



SLYSAVARNAFÉLAGIÐ LANDSBJÖRG

Fjöldi jeppabifreiða á þjóðvegum landsins



Kjartan Benediktsson
Umferðarfulltrúi Slysavarnafélagsins Landsbjargar og Umferðarstofu

Efnisyfirlit

Inngangur, framkvæmd og niðurstöður.....	bls 3
Meðaltal allra kannana.....	bls 5
Suðvesturland.....	bls 6
Reykjavík.....	bls 7
Seltjarnarnes.....	bls 8
Hafnarfjörður.....	bls 9
Garður.....	bls 10
Keflavík.....	bls 11
Grindavík.....	bls 12
Austurland og Suðurland.....	bls 13
Vík í Mýrdal.....	bls 14
Fáskrúðsfjörður.....	bls 15
Reyðarfjörður.....	bls 16
Eskifjörður.....	bls 17
Seyðisfjörður.....	bls 18
Borgarfjörður Eystri.....	bls 19
Vopnafjörður.....	bls 20
Norður- og Norðvesturland.....	bls 21
Mývatnssveit.....	bls 22
Húsavík.....	bls 23
Akureyri.....	bls 24
Hvammstangi.....	bls 25
Vesturland og Vestfirðir.....	bls 26
Flateyri.....	bls 27
Ísafjörður.....	bls 28
Bíldudalur.....	bls 29
Hellissandur.....	bls 30
Akranes.....	bls 31
Lokaorð.....	bls 32

Inngangur

Á vordögum 2005 fékk Slysavarnafélagið Landsbjörg styrk frá Vegagerðinni af tilraunafé þeirra til að gera kannanir í sumar á því hvert raunverulegt hlutfall jeppabifreiða er í daglegri umferð á þjóðvegum landsins. Forsaga málsins er sú að s.l. haust sat umferðarfulltrúi félagsins og Umferðarstofu Umferðarþing á Grand Hótel þar sem flutt voru allmörg erindi og nokkur rannsóknarverkefni útskýrð. Eitt þessara verkefna var rannsóknarverkefni sem gert var á vegum Umferðarstofu af þeim Einari Einarssyni og Elísabetu Árnadóttur og hét „Tegund drifbúnaðar og slysatíðni” þar sem kannað var hvort samband væri á milli drifbúnaðar ökutækja og slysatíðni. Skoðuð voru 3.039 óhöpp á árunum 1998 – 2003 þar sem eitt ökutæki átti í hlut, þ.e. útafakstur af vegi og veltur. Niðurstöður þessa verkefnis gáfu til kynna að jeppar lenda oftár í þessari tegund óhappa og vakti okkur og fleiri sem þennan fyrirlestur sátu til umhugsunar um hvert hlutfall þessara bifreiða væri í daglegri umferð og hvort að það hlutfall væri í samræmi við jeppaeign landsmanna en skv. upplýsingum úr ökutækjaskrá er um 20% ökutækja sem falla undir þennan flokk. Rétt er þó að taka fram að hér er um gróflega nálgun að ræða. Slysavarnafélagið Landsbjörg sótti því um styrk til þess að gera kannanir um allt land og telja jeppa í daglegri umferð. Samkvæmt upplýsingum Umferðarstofu átta Íslendingar rúmlega 250.000 ökutæki í byrjun árs 2005 og hefur fjölgað eitthvað síðan þar sem bifreiðainnflutningur hefur verið mikill á árinu og ekki síst innflutningur jeppa og stærri bifreiða. Nýjar tölur um þetta munu ekki liggja fyrir fyrr en um áramót.

Framkvæmd verkefnisins

Til hliðsjónar var höfð skilgreining úr áður nefndu verkefni Umferðarstofu um hvað teldist jeppi og hvað ekki en sú skilgreining byggir á því hvernar tegundar drifbúnaður bifreiðategunda er. Þar af leiðandi gátu verið dæmi um að lítill jeppi sem öllu jöfnu væri kallaður jepplingur gat flokkast sem jeppi en stór bifreið, t.d. stór pallbíll gat flokkast sem jepplingur vegna þess hvernar tegundar drifbúnaður þeirra var. Þetta leit því út fyrir að geta orðið nokkuð flókið í framkvæmd en eftir að hafa leitað ráða hjá Umferðarstofu og fleirum var ákveðið að telja alla bifreiðir sem flokkast sem jeppar og jepplingar sem jeppa að undan skildum svokölluðum hraðbrautarjeppum og nokkrum öðrum bílategundum. Slysavarnadeildir og björgunarsveitir félagsins framkvæmdu könnunina á 22 stöðum á landinu, tvisvar sinnum á hverjum stað og í eina klukkustund í senn. Fyrri könnunin var gerð þann 13. maí sem var föstudagurinn fyrir hvítasunnuhelgi sem er oft nefnd fyrsta ferðahelgi sumarsins, seinni könnunin var síðan gerð föstudaginn 5. ágúst og eru niðurstöður þeirra að finna hér.

Niðurstöður

Það virðist sem svo að á mörgum heimilum séu a.m.k. tveir ef ekki fleiri bifreiðar og er þá gjarnan um jeppa og fólksbíl að ræða. Það má ímynda sér að þegar fólk leggur í ferðalög fari það frekar á jeppanum þar sem hann er jafnan rúmbetri en fólksbíllinn og því hentugri til ferðalaga en kannanirnar voru gerðar á þeim tíma er fólk leggur gjarnan land undir fót. Talin voru 19.631 ökutæki í heildina og var hlutfall jeppa 32% að meðaltali yfir landið eða 6.652. Ætla má að töluverður fjöldi erlendra ferðamanna á bílaleigubílum og einkabílum séu hluti af þessari könnun og að töluverður fjöldi þeirra hafi ekið um á jeppum þar sem margir þeirra fara til fjalla, þetta kann þó að vera nokkuð misjafnt eftir svæðum og líklegra að meira hafi verið um erlenda ferðamenn í seinni könnuninni en þeirri fyrri enda seinni kannanirnar yfirleitt stærri. Niðurstöðurnar benda þar af leiðandi til þess að hlutfall jeppa í daglegri umferð sé töluvert hærra en hlutfall jeppa af heildarbílaeign Íslendinga (um 20%).

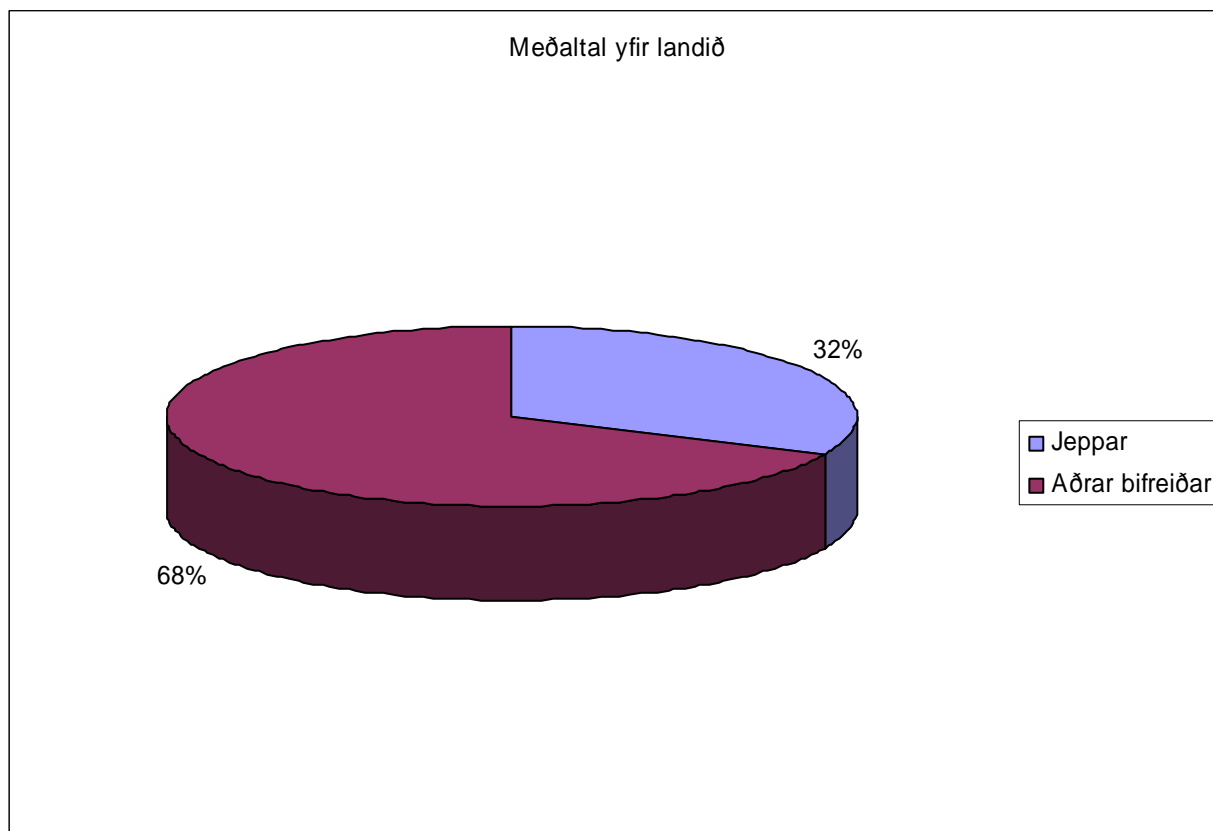
Hér á eftir verður farið yfir niðurstöður könnunarinnar. Fyrst gefur að líta landsmeðaltalið, síðan höfuðborgarsvæðið og Reykjanes þar sem fjöldi jeppa af heildarbílaeign landsmanna er hvað minnstur í prósentum talið. Síðan koma staðir á Suðurlandi og Austurlandi, þá Norður- og Norðvesturland þar sem jeppaeignin er hvað mest og þá Vestfirðir og Vesturland.



Meðaltal yfir allt landið

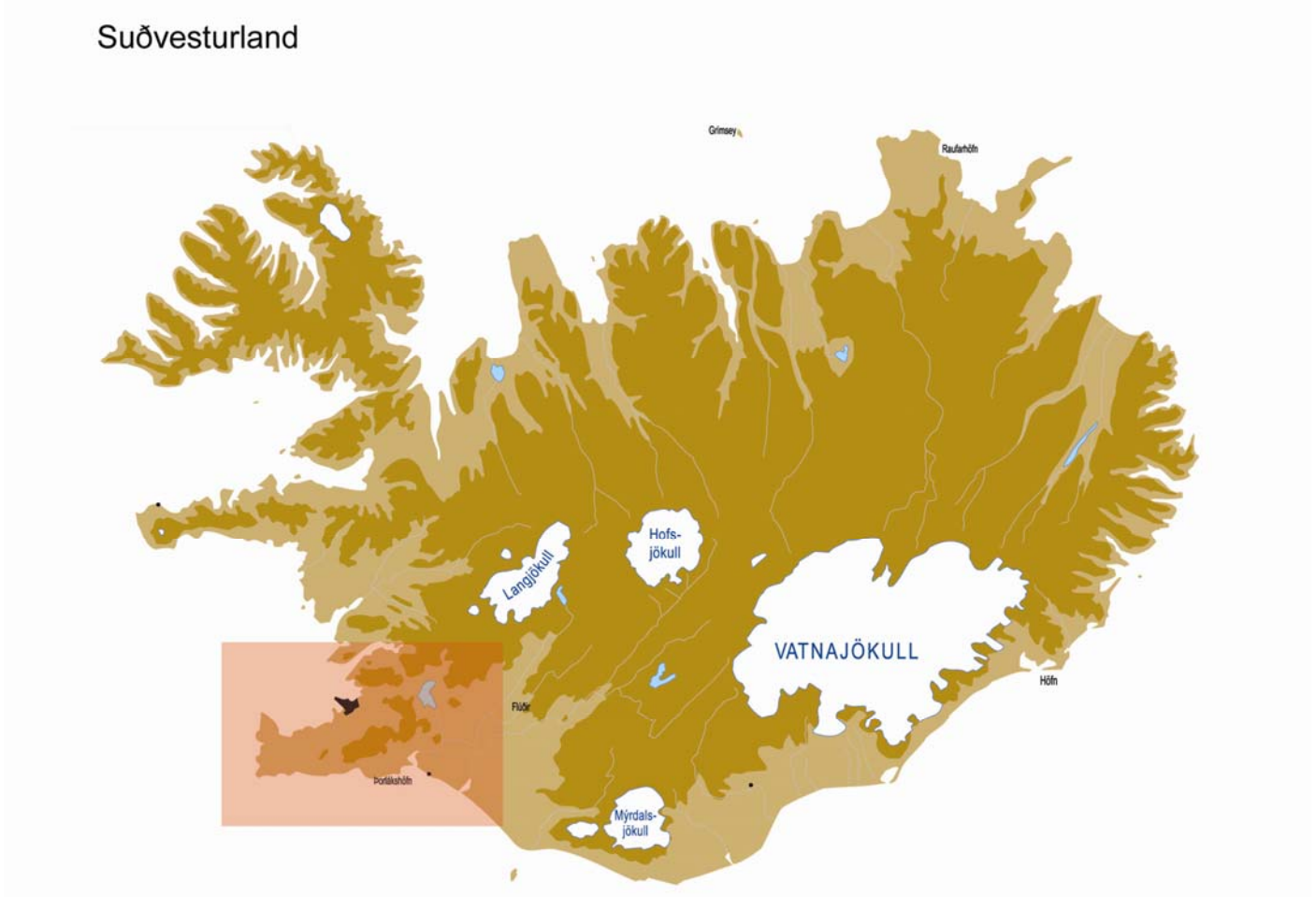
Heildarfjöldi bifreiða í úrtaki 19.631

Þar af jeppar 6.652



Höfuðborgarsvæðið og Reykjanes

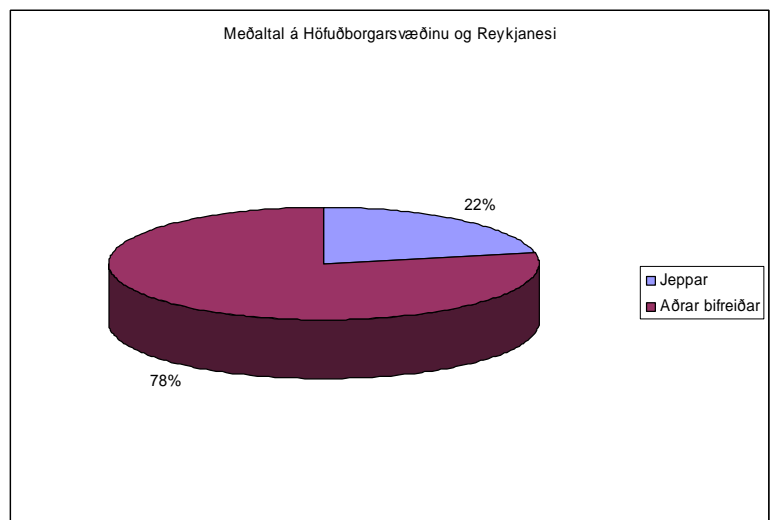
Suðvesturland



Meðaltal á höfuðborgarsvæðinu og Reykjanesi

Fjöldi bifreiða í úrtaki 12.821

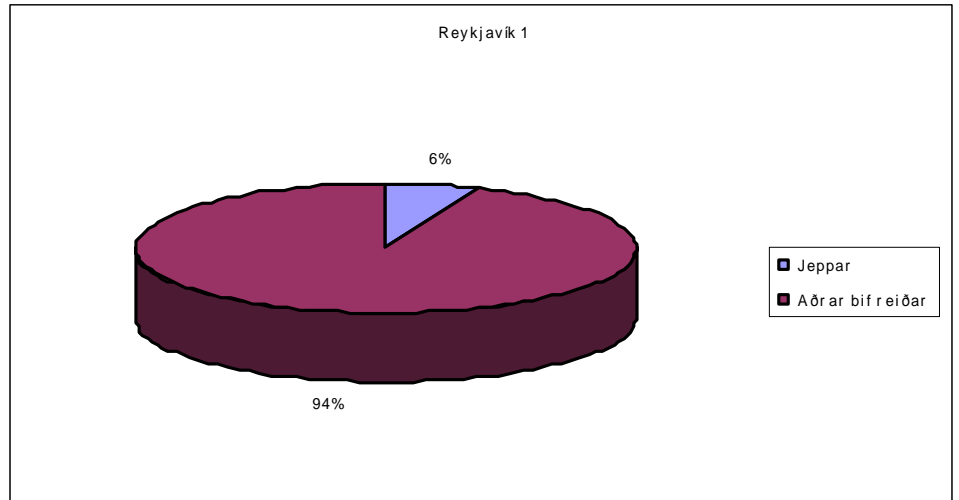
Þar af jeppar 2.786



Reykjavík

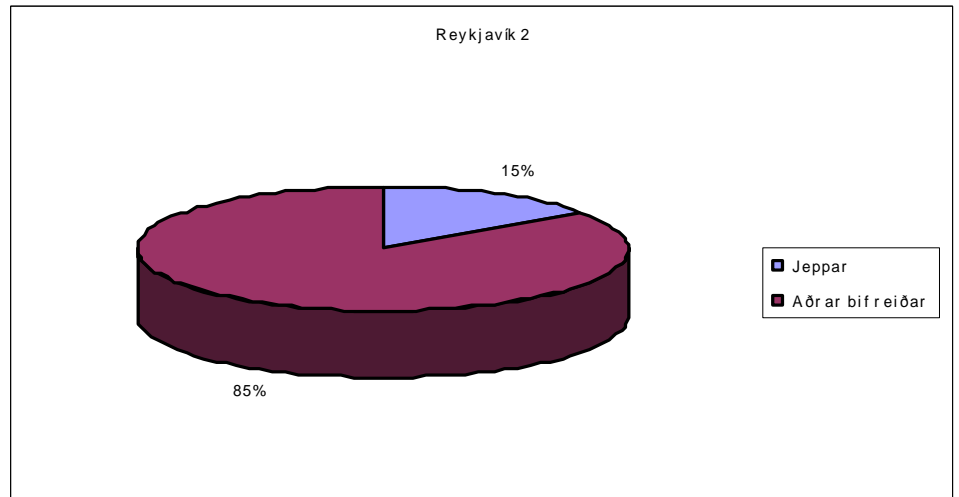
Könnun 1

Fjöldi bifreiða í úrtaki 1.056
Þar af jeppar 68



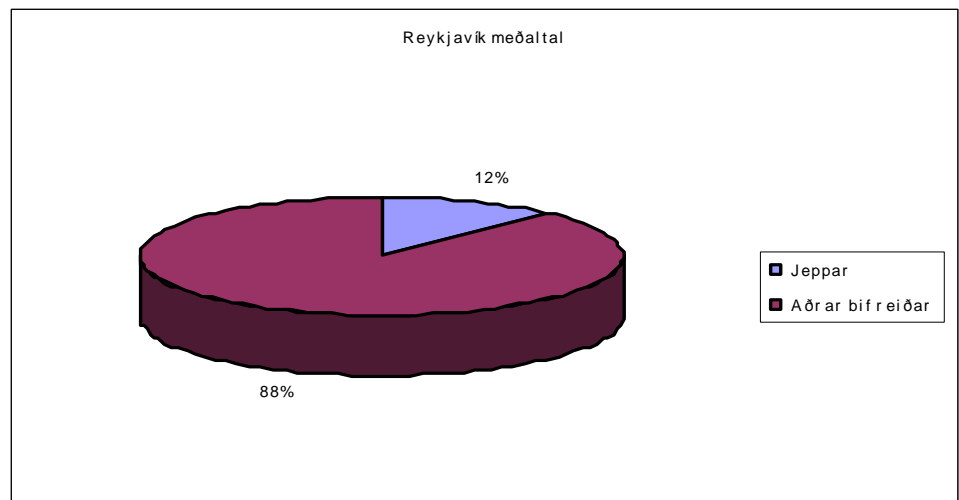
Könnun 2

Fjöldi bifreiða í úrtaki 2.056
Þar af jeppar 315



Meðaltal

Heildarfjöldi bifreiða 3.112
Þar af jeppar 383

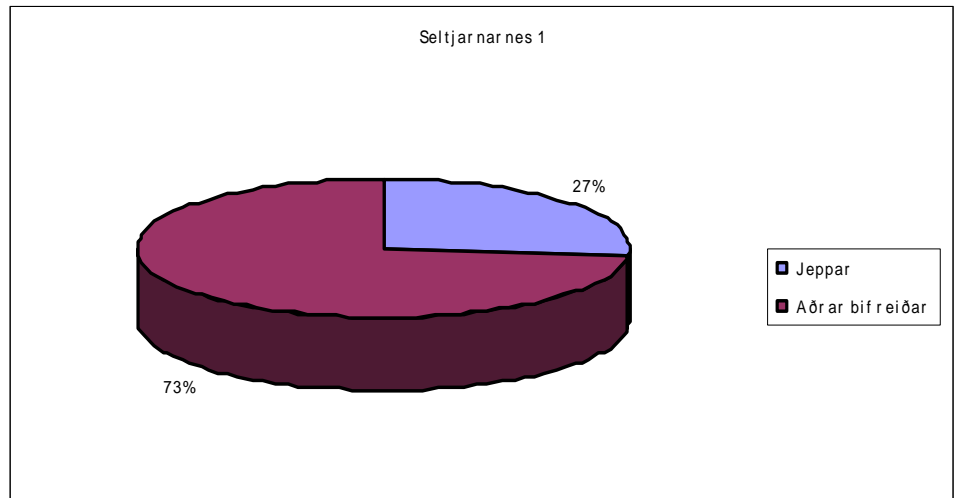


Seltjarnarnes

Könnun 1

Heildarfjöldi í úrtaki 2.021

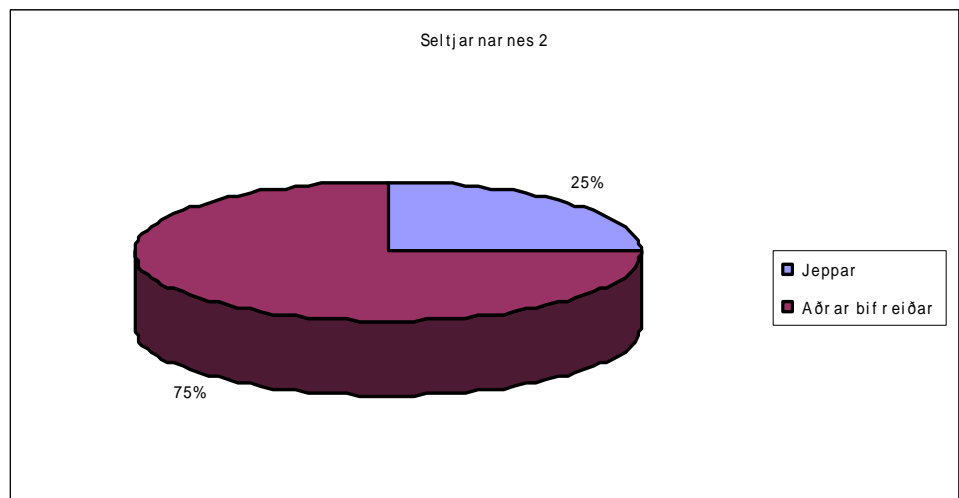
Þar af jeppar 551



Könnun 2

Heildarfjöldi í úrtaki 2.218

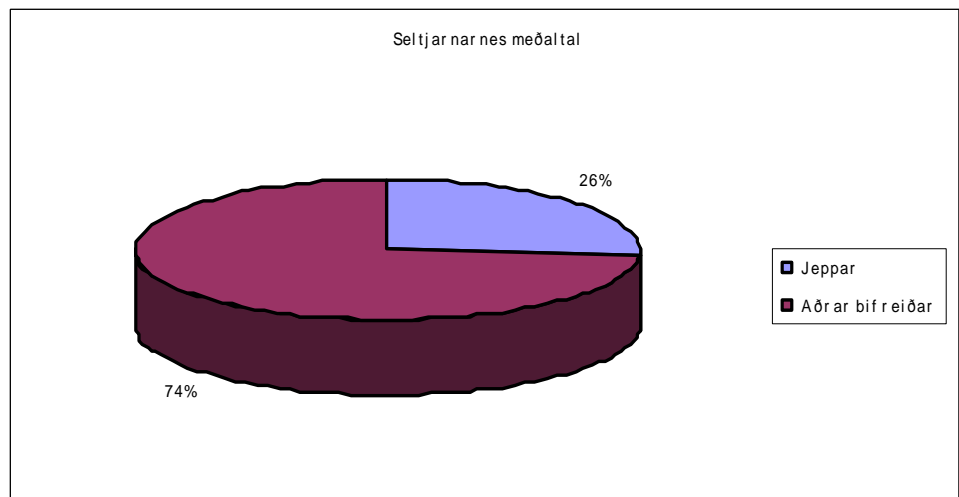
Þar af jeppar 551



Meðaltal

Heildarfjöldi bifreiða 4.239

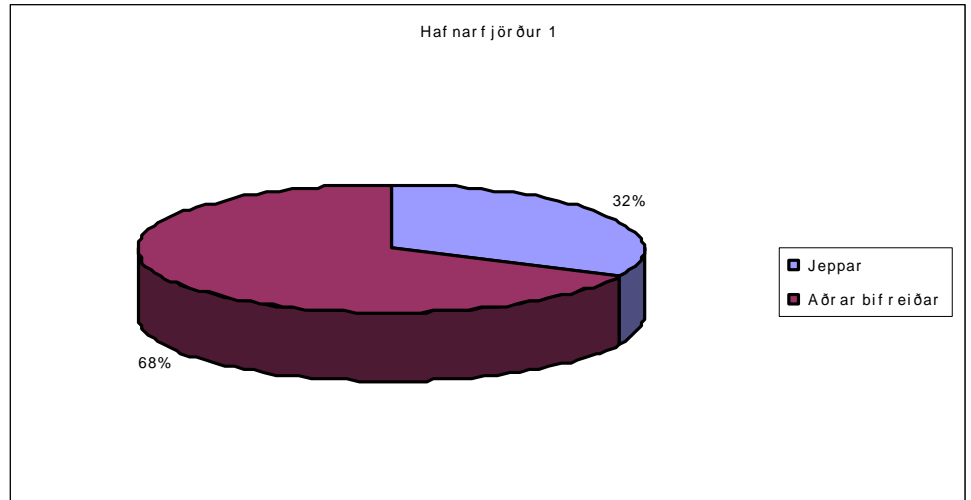
Þar af jeppar 1.102



Hafnarfjörður

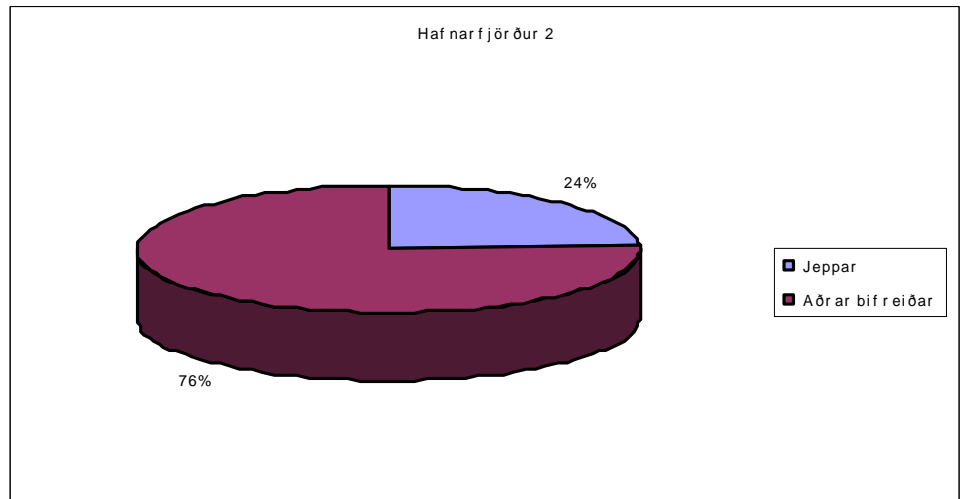
Könnun 1

Heildarfjöldi í úrtaki 1.750
Þar af jeppar 560



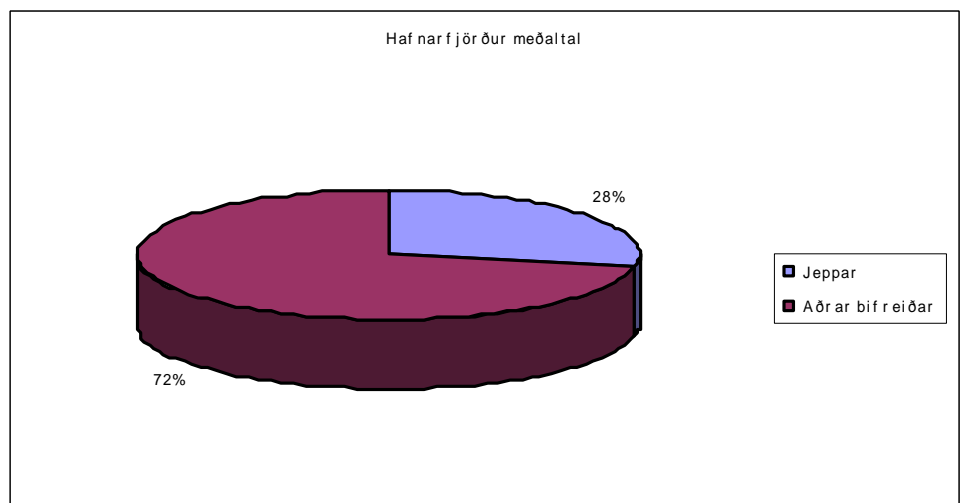
Könnun 2

Heildarfjöldi í úrtaki 625
Þar af jeppar 150



Meðaltal

Heildarfjöldi bifreiða 2.375
Þar af jeppar 710

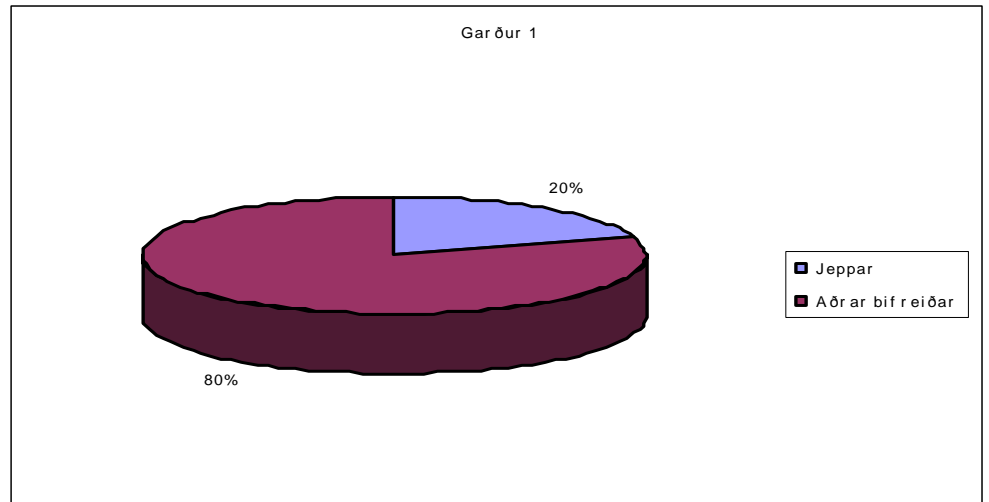


Garður

Könnun 1

Heildarfjöldi í úrtaki 579

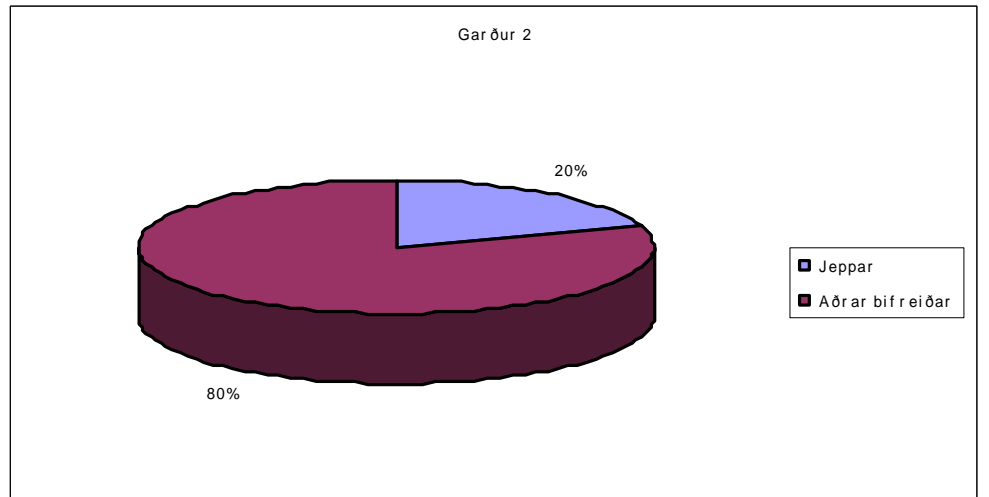
Þar af jeppar 119



Könnun 2

Heildarfjöldi í úrtaki 580

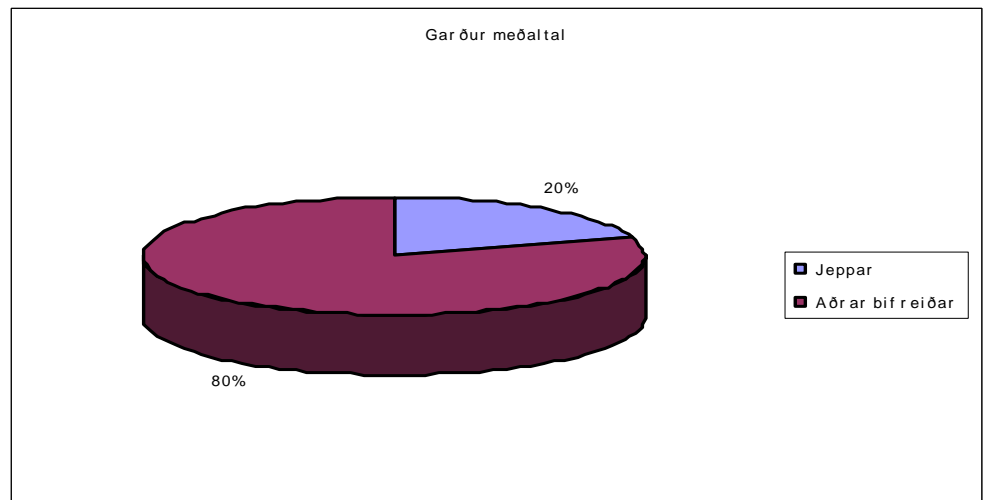
Þar af jeppar 120



Meðaltal

Heildarfjöldi bifreiða 1.738

Þar af jeppar 239

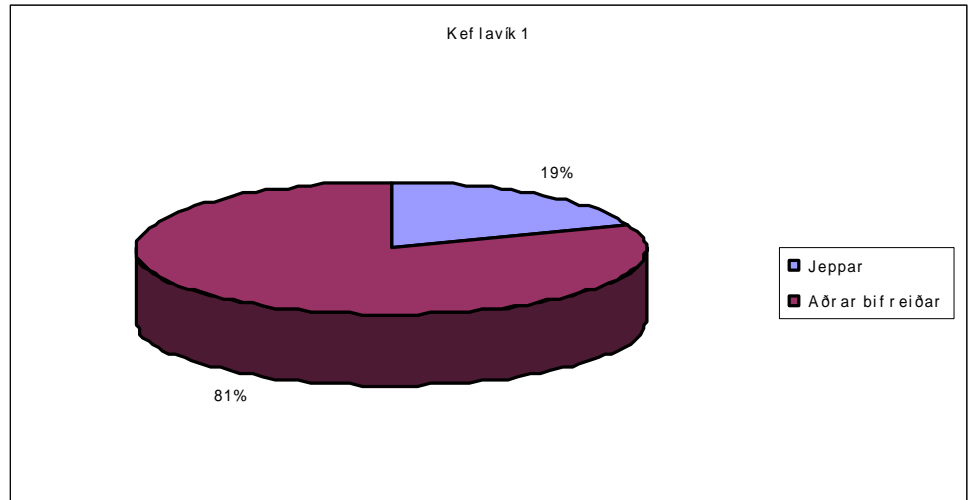


Keflavík

Könnun 1

Heildarfjöldi í úrtaki 563

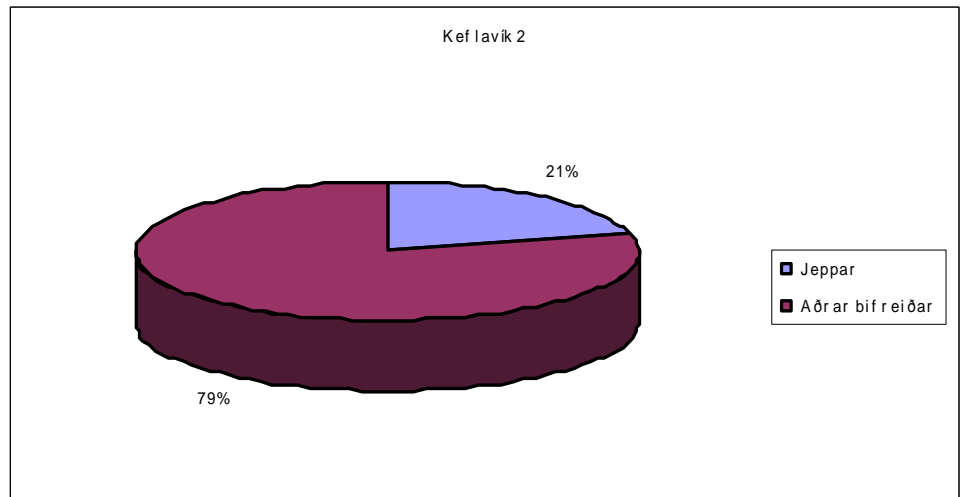
Þar af jeppar 107



Könnun 2

Heildarfjöldi í úrtaki 401

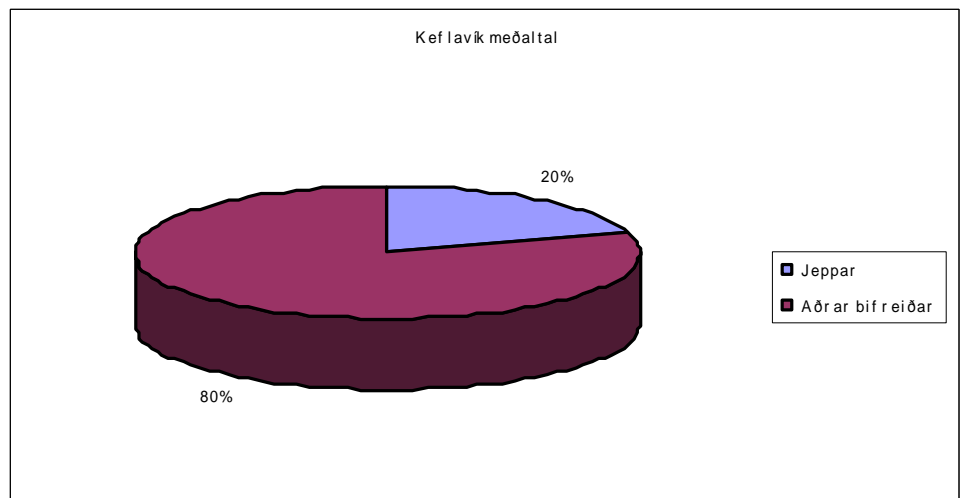
Þar af jeppar 85



Meðaltal

Heildarfjöldi bifreiða 964

Þar af jeppar 192

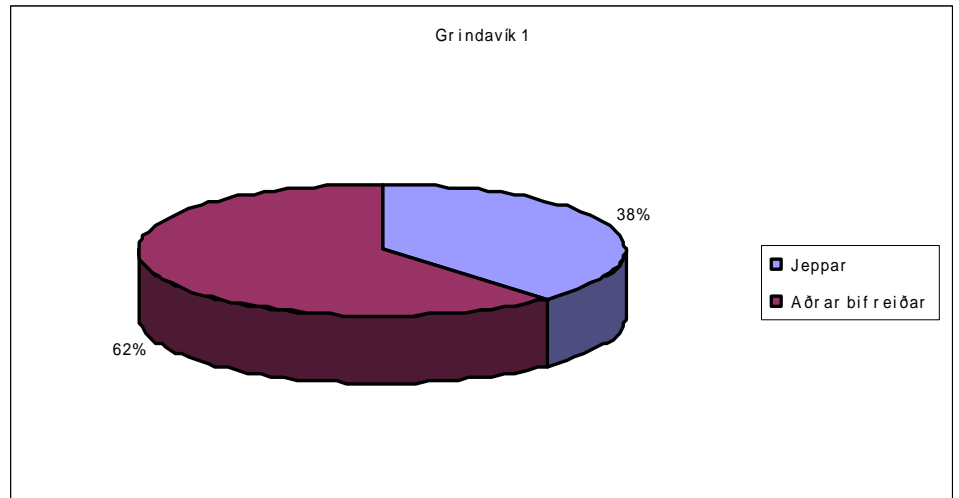


Grindavík

Könnun 1

Heildarfjöldi í úrtaki 245

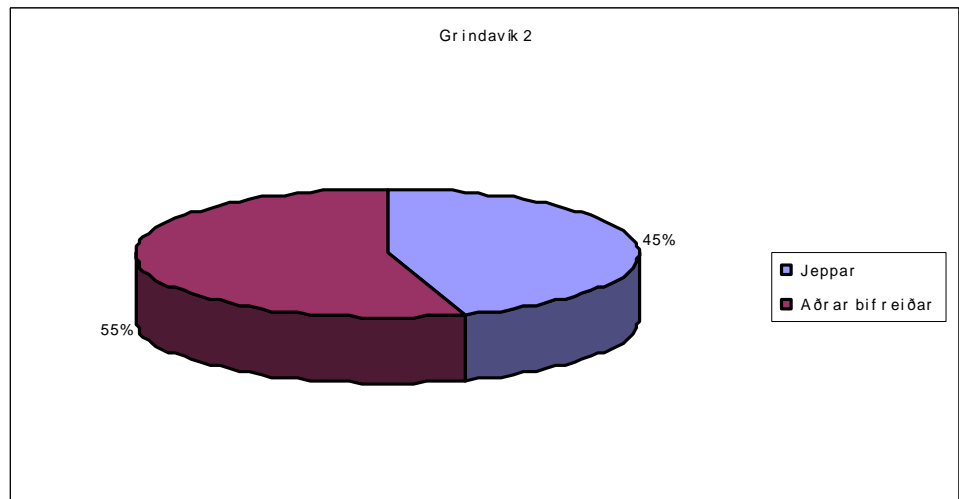
Þar af jeppar 93



Könnun 2

Heildarfjöldi í úrtaki 148

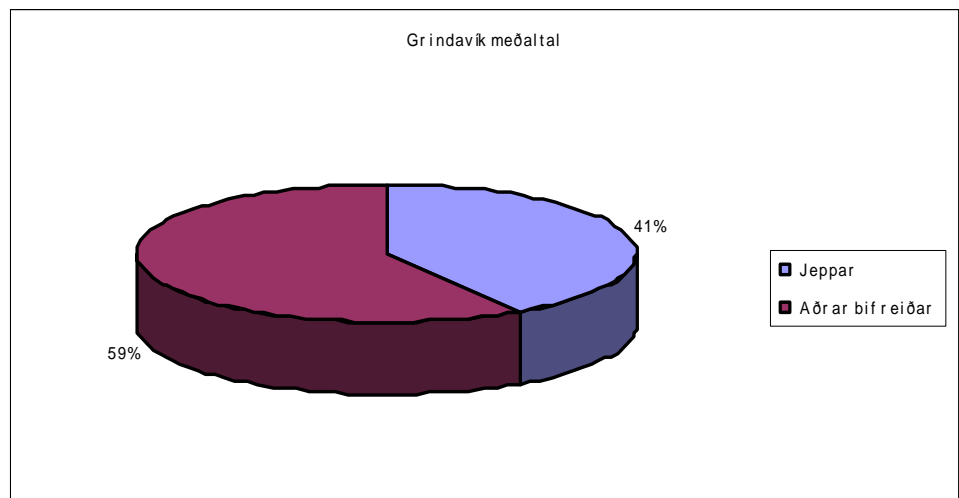
Þar af jeppar 67



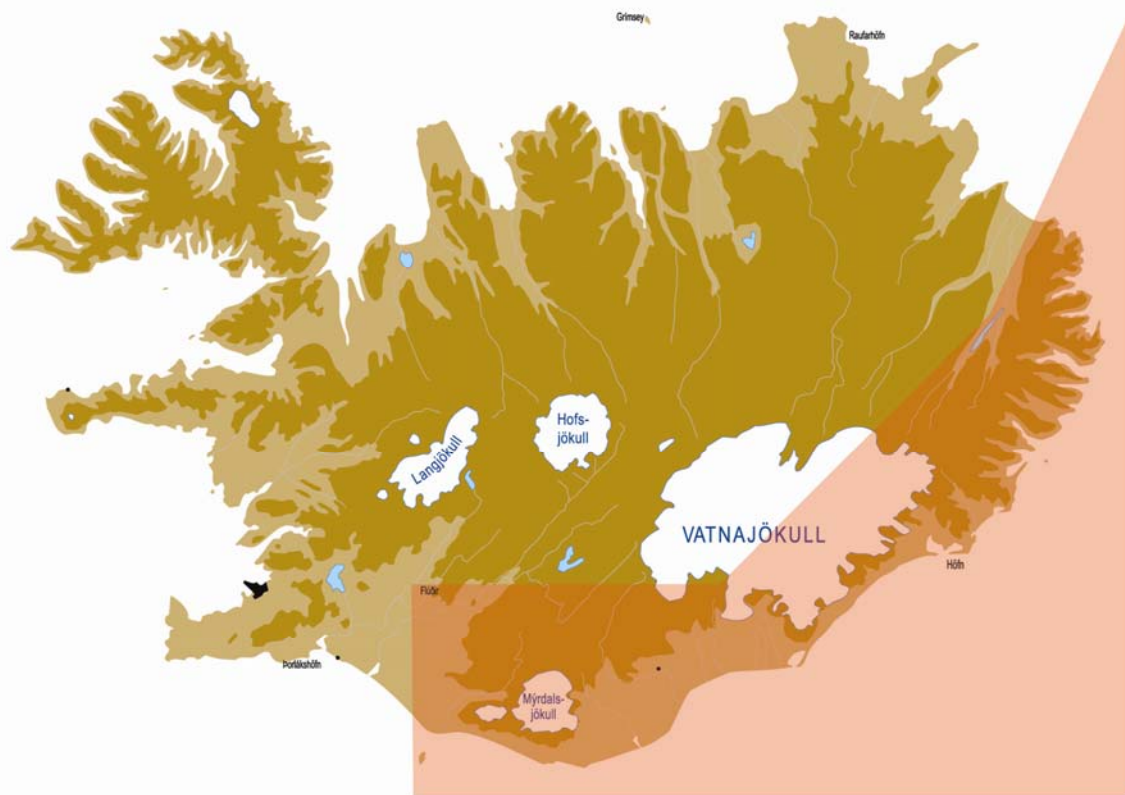
Meðaltal

Heildarfjöldi bifreiða 393

Þar af jeppar 160

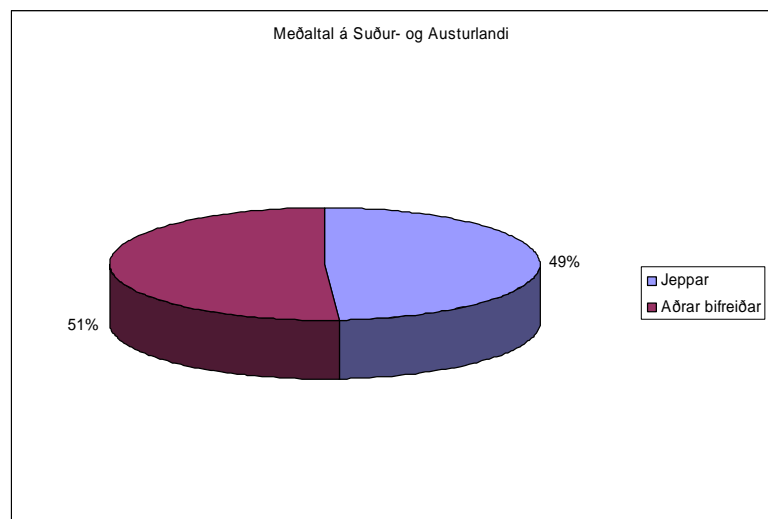


Austur- og Suðurland



Meðaltal á Suðurlandi og Austurlandi

Fjöldi bifreiða í úrtaki 2.364
Þar af jeppar 1.154

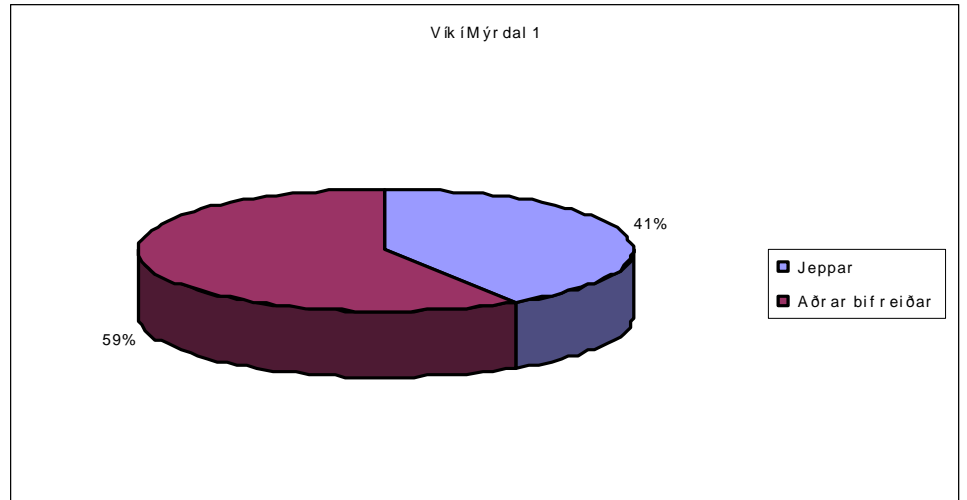


Vík í Mýrdal

Könnun 1

Heildarfjöldi í úrtaki 233

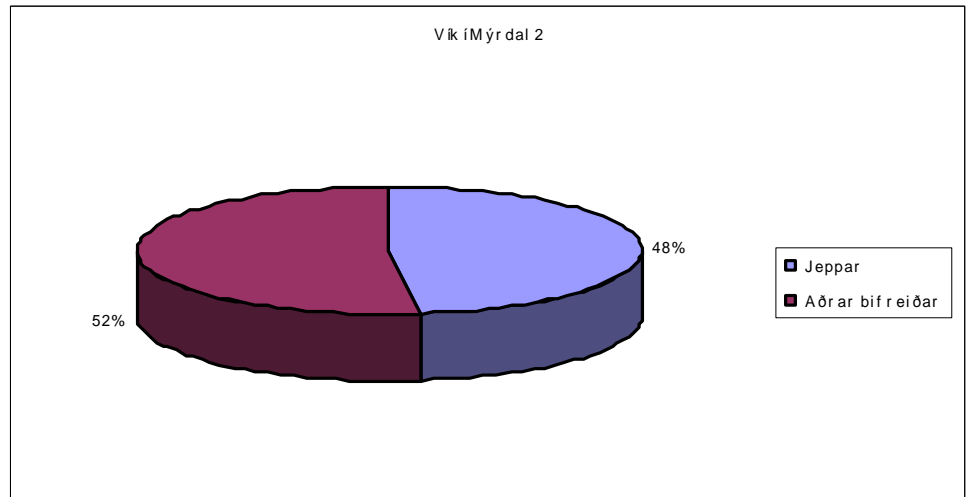
Þar af jeppar 96



Könnun 2

Heildarfjöldi í úrtaki 346

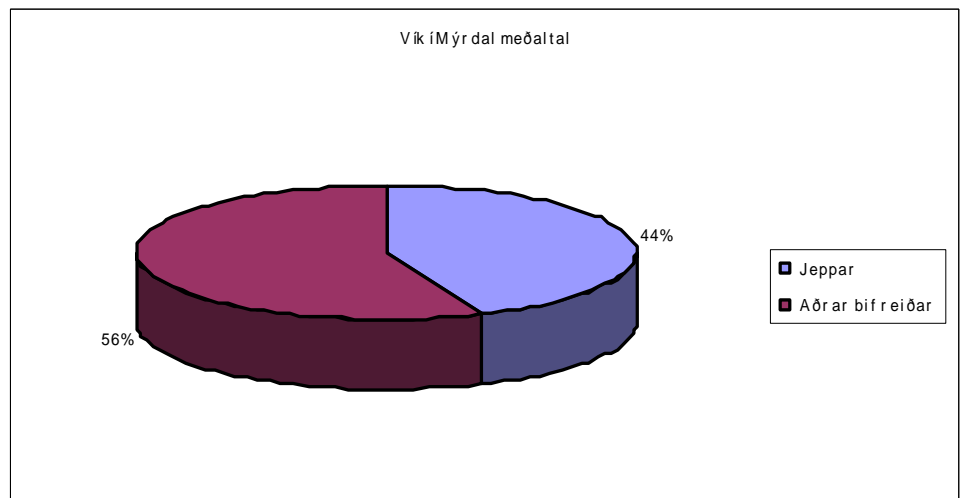
Þar af jeppar 168



Meðaltal

Heildarfjöldi bifreiða 579

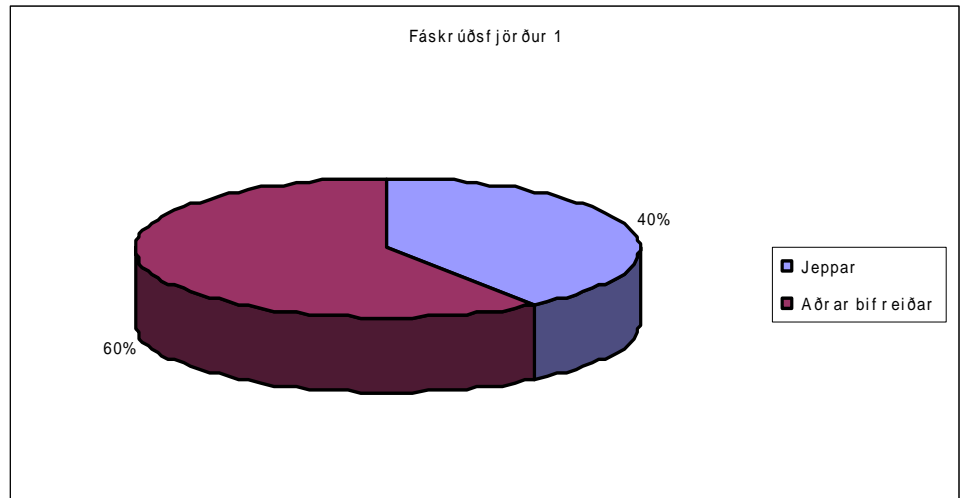
Þar af jeppar 264



Fáskrúðsfjörður

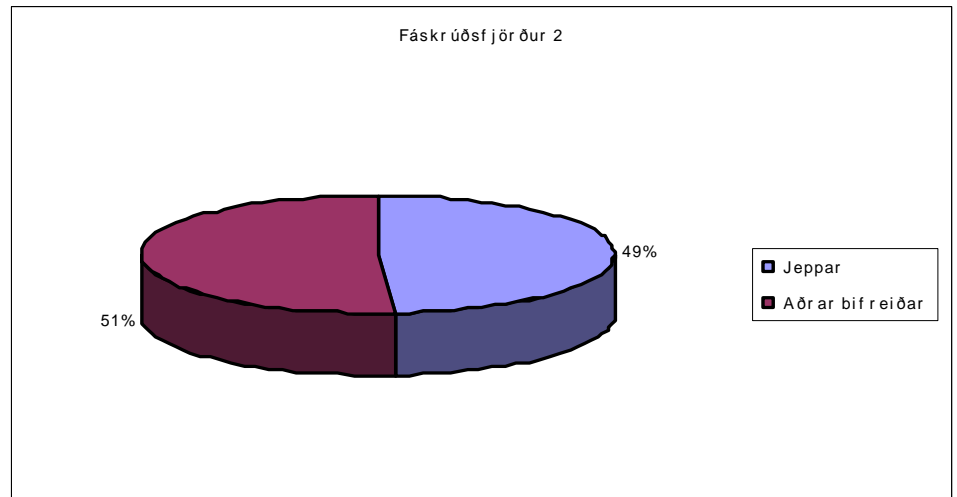
Könnun 1

Heildarfjöldi í úrtaki 68
Þar af jeppar 27



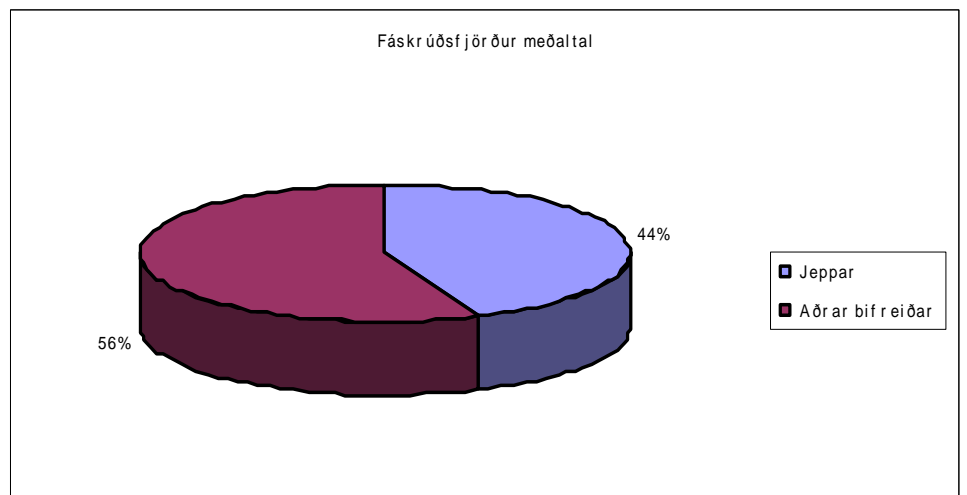
Könnun 2

Heildarfjöldi í úrtaki 91
Þar af jeppar 45



Meðaltal

Heildarfjöldi bifreiða 159
Þar af jeppar 72

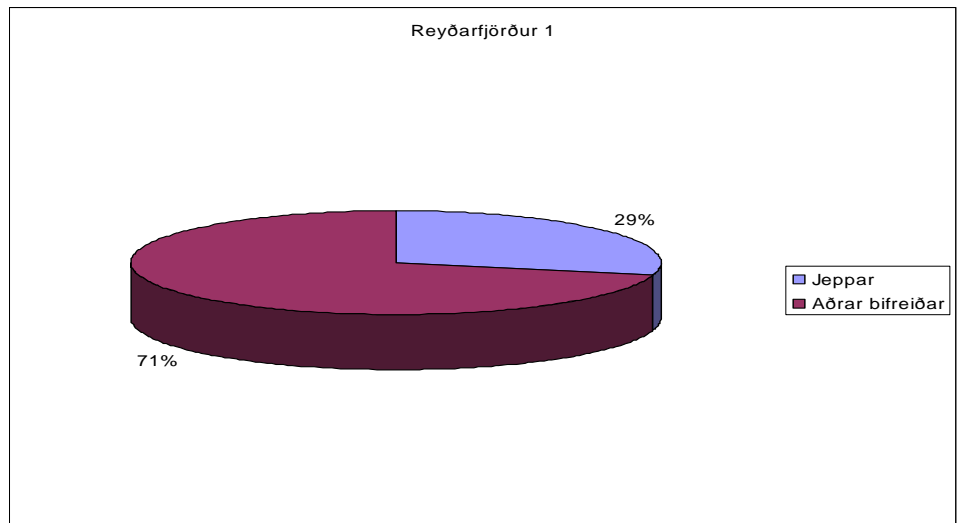


Reyðarfjörður

Könnun 1

Heildarfjöldi í úrtaki 92

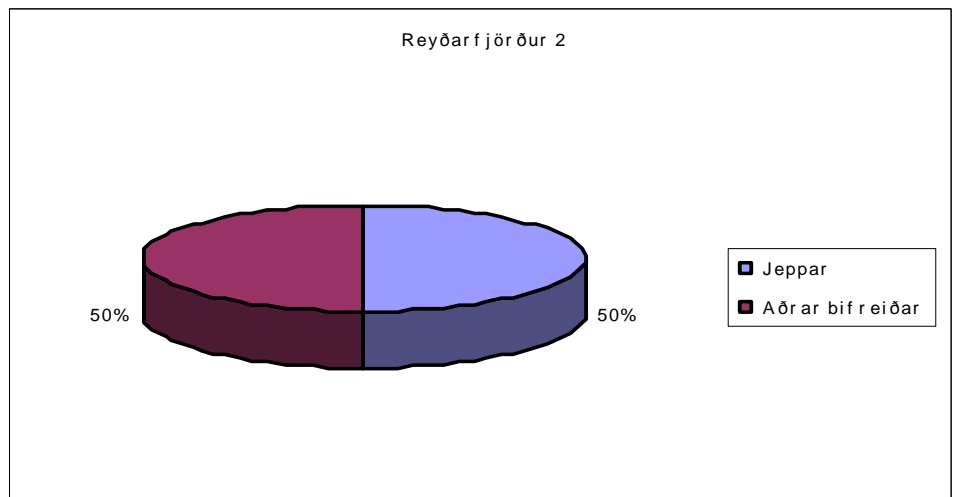
Þar af jeppar 27



Könnun 2

Heildarfjöldi í úrtaki 52

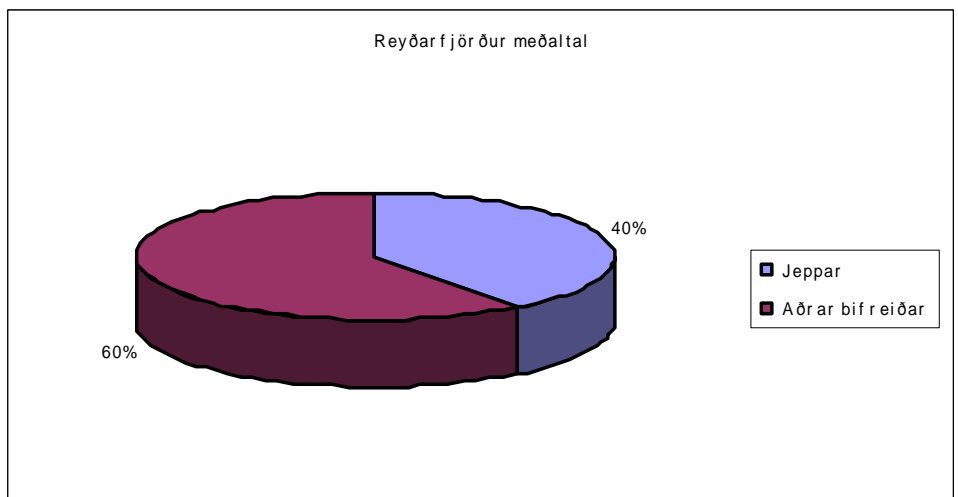
Þar af jeppar 26



Meðaltal

Heildarfjöldi bifreiða 144

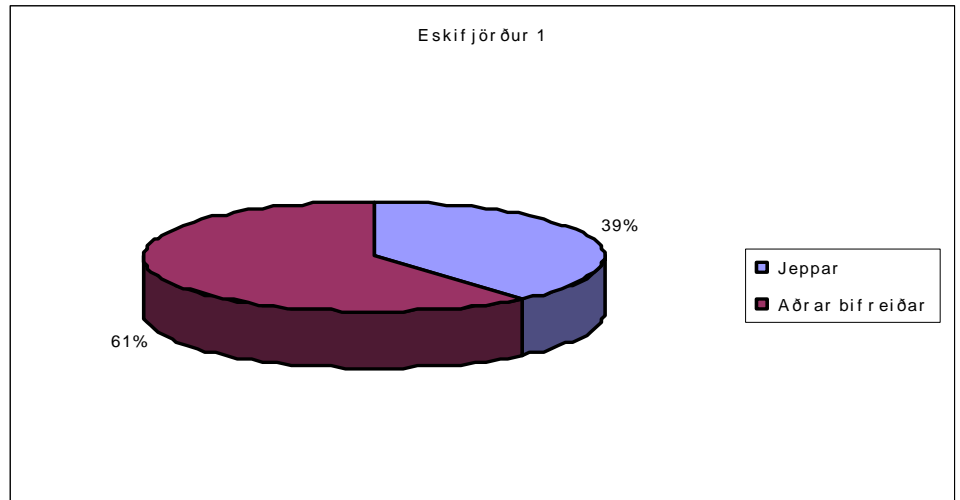
Þar af jeppar 53



Eskifjörður

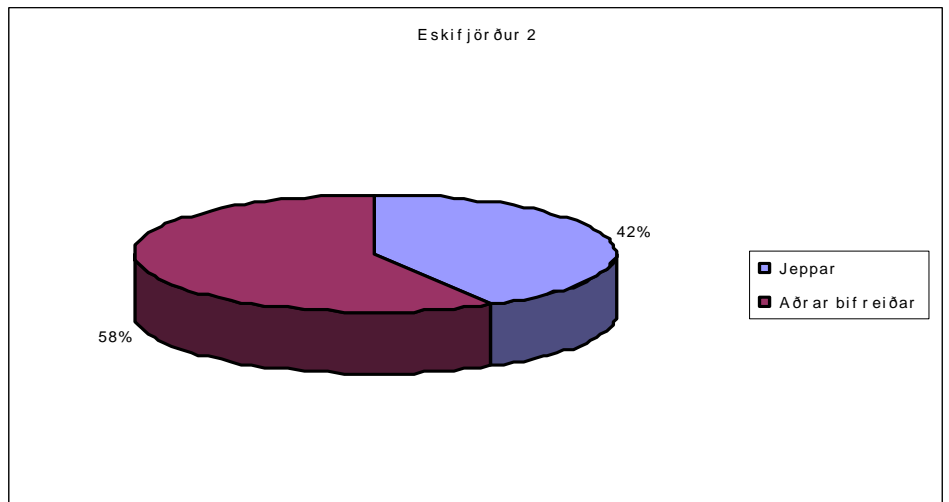
Könnun 1

Heildarfjöldi í úrtaki 191
Þar af jeppar 76



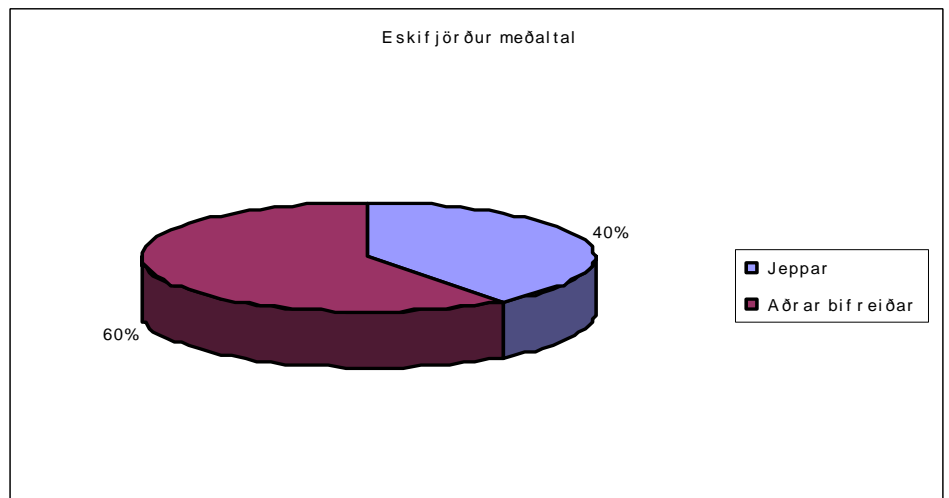
Könnun 2

Heildarfjöldi í úrtaki 179
Þar af jeppar 76



Meðaltal

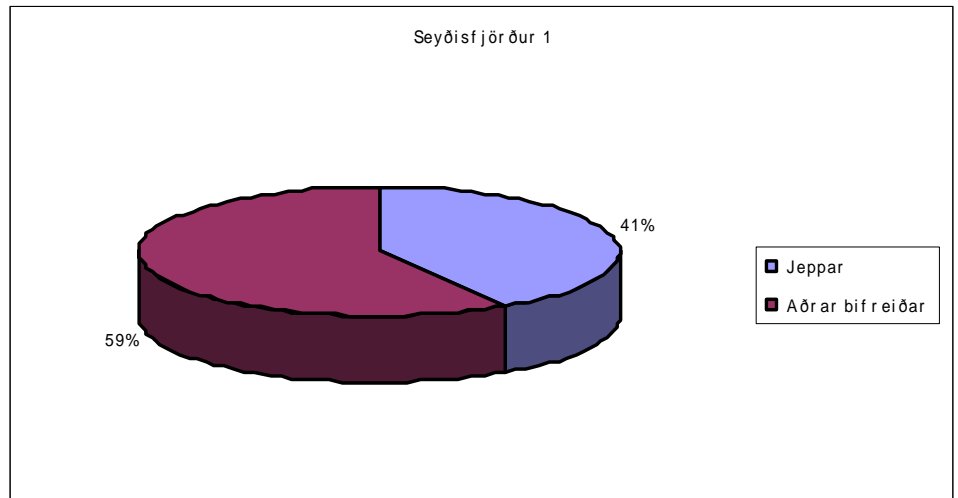
Heildarfjöldi bifreiða 370
Þar af jeppar 152



Seyðisfjörður

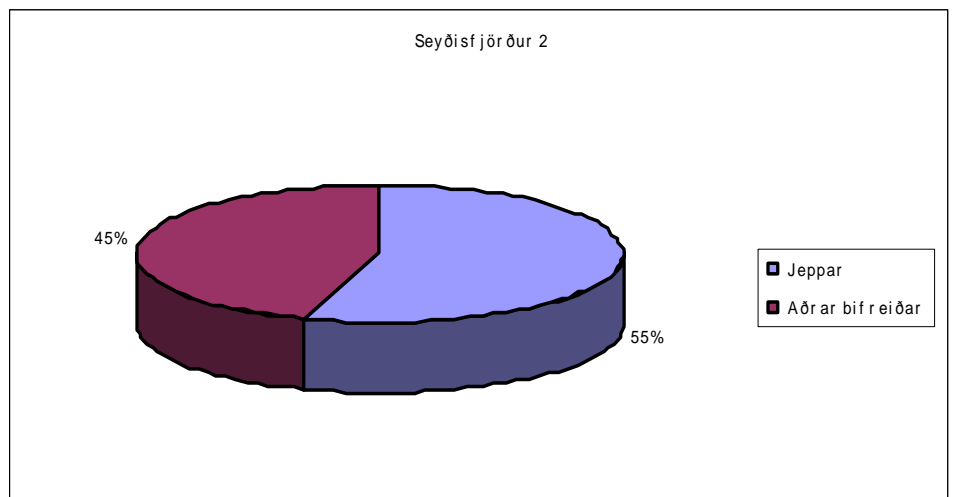
Könnun 1

Heildarfjöldi í úrtaki 113
Þar af jeppar 47



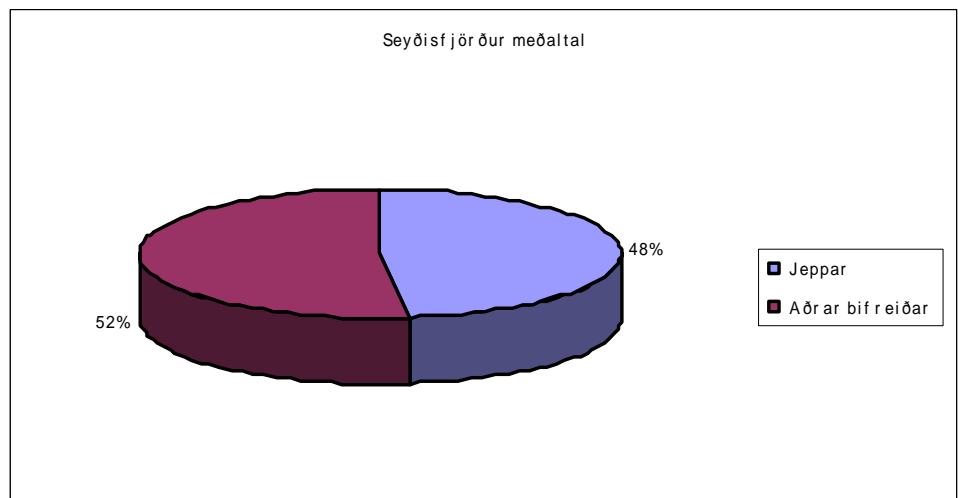
Könnun 2

Heildarfjöldi í úrtaki 144
Þar af jeppar 79



Meðaltal

Heildarfjöldi bifreiða 257
Þar af jeppar 126

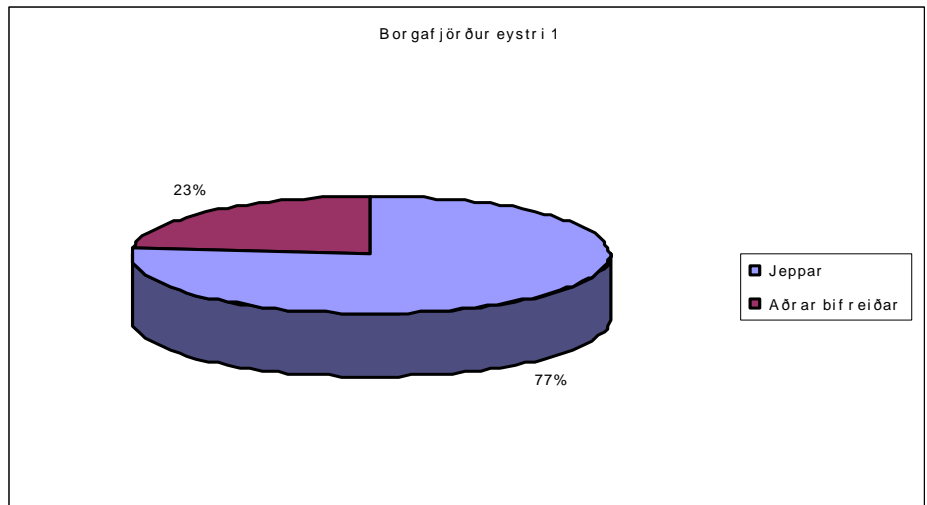


Borgarfjörður eystri

Könnun 1

Heildarfjöldi í úrtaki 29

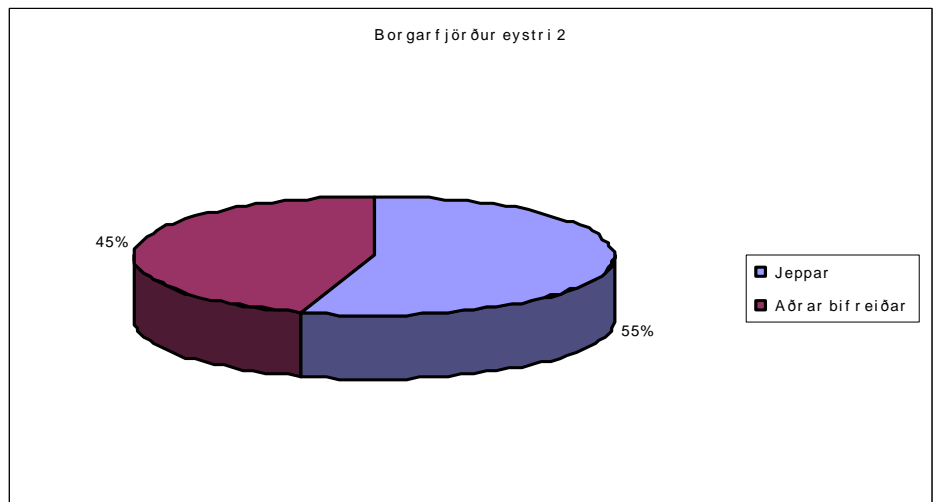
Þar af jeppar 20



Könnun 2

Heildarfjöldi í úrtaki 238

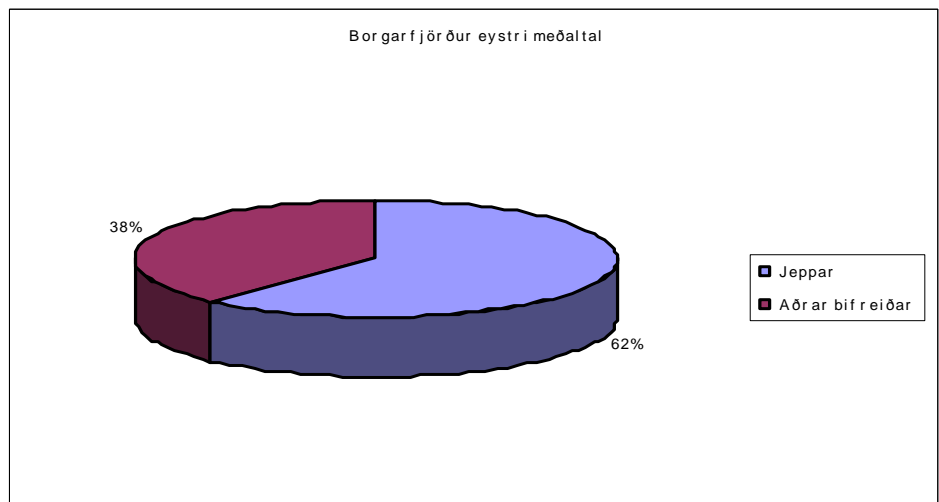
Þar af jeppar 130



Meðaltal

Heildarfjöldi bifreiða 267

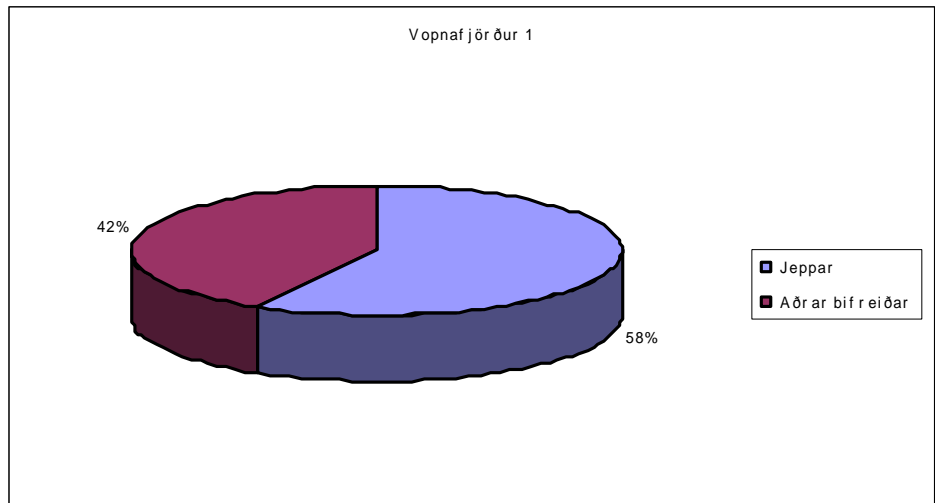
Þar af jeppar 150



Vopnafjörður

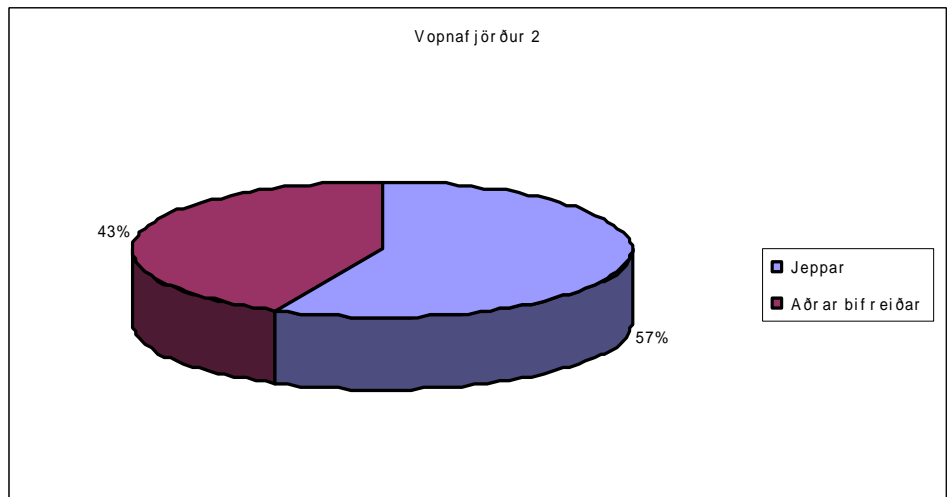
Könnun 1

Heildarfjöldi í úrtaki 198
Þar af jeppar 115



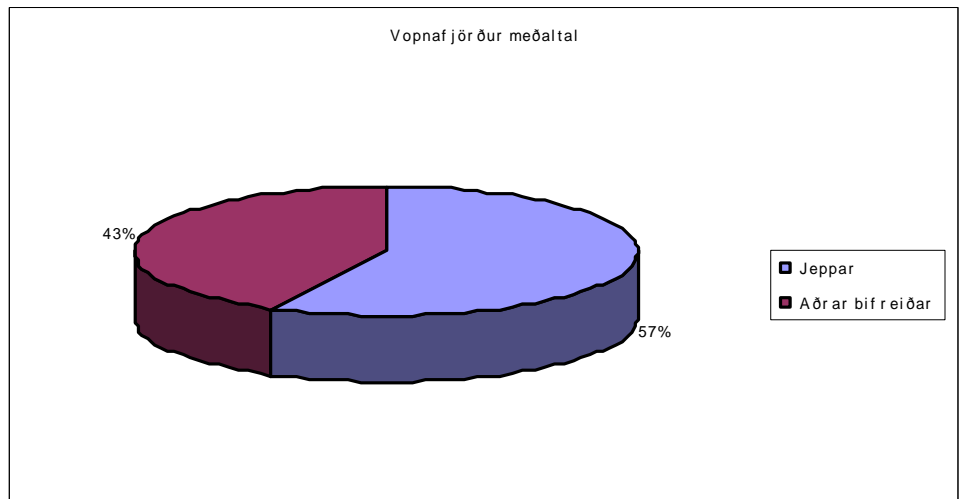
Könnun 2

Heildarfjöldi í úrtaki 390
Þar af jeppar 222

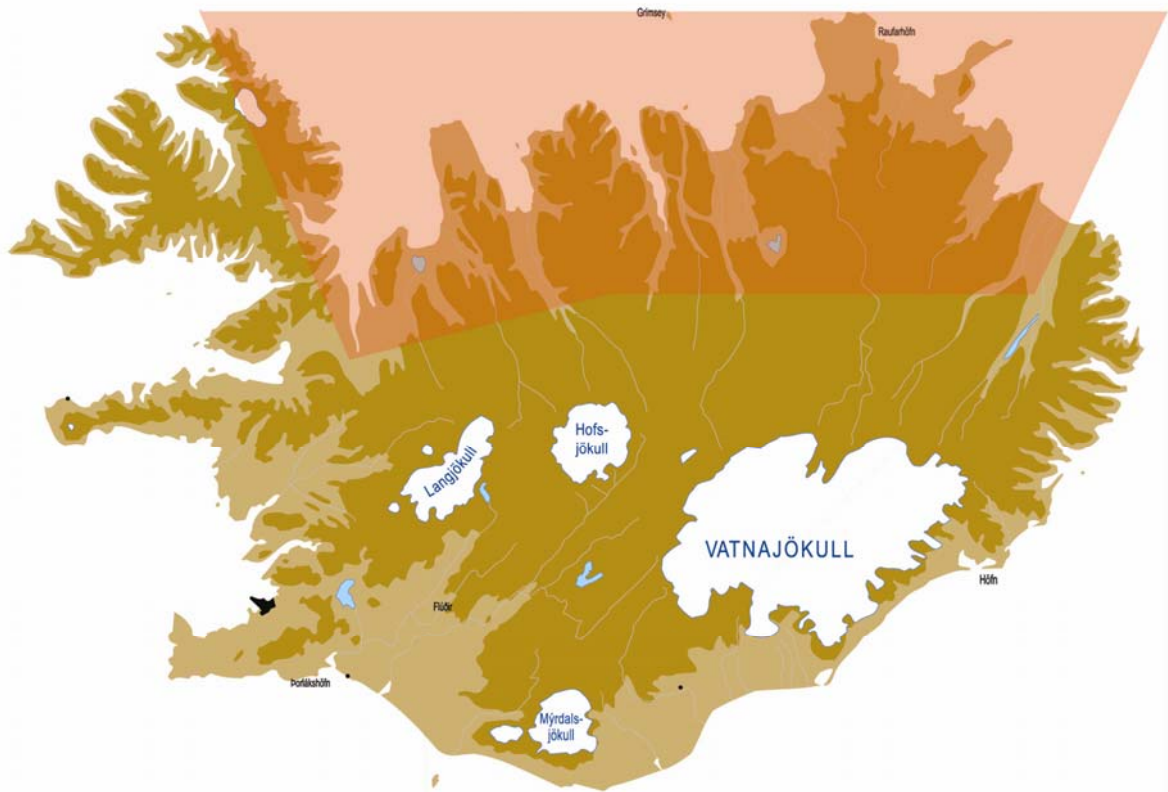


Meðaltal

Heildarfjöldi bifreiða 588
Þar af jeppar 337

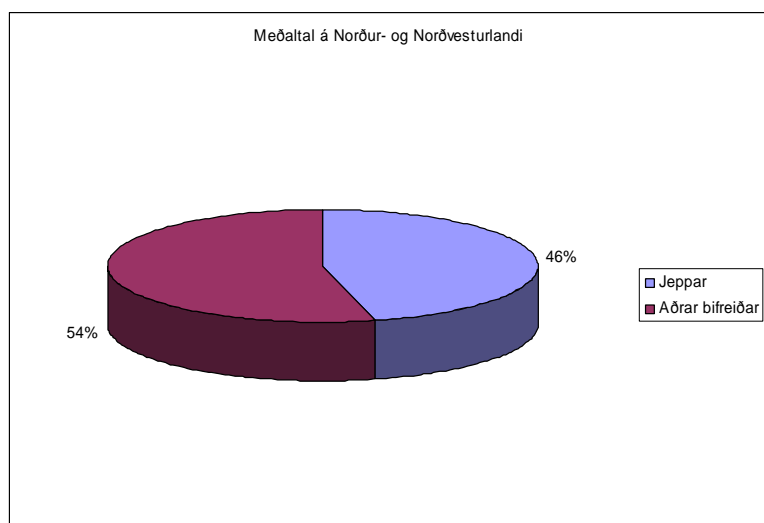


Norður- og norðausturland



Meðaltal á Norður- og Norðausturlandi

Fjöldi bifreiða í úrtaki 1.958
Þar af jeppar 900

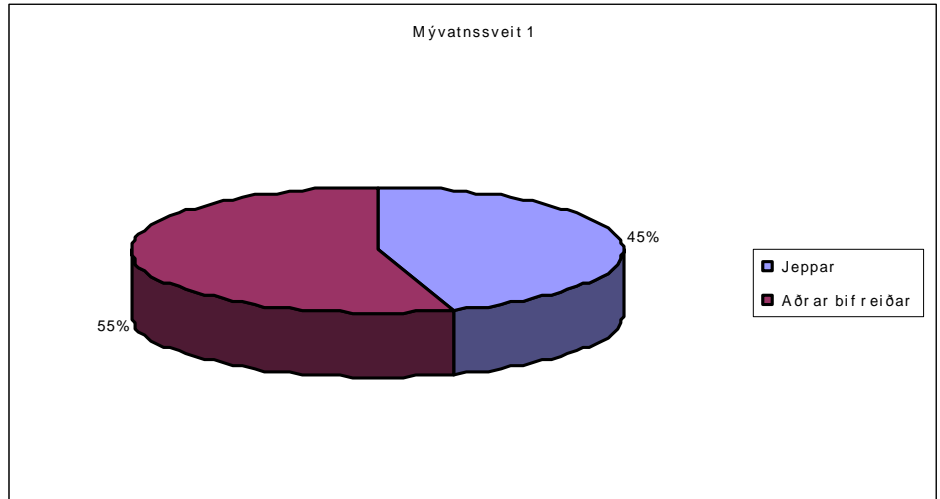


Mývatnssveit

Könnun 1

Heildarfjöldi í úrtaki 51

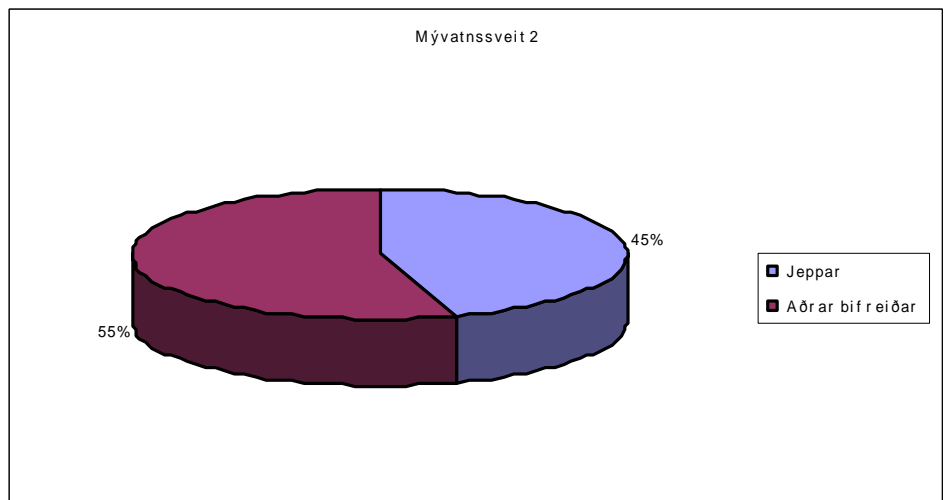
Þar af jeppar 23



Könnun 2

Heildarfjöldi í úrtaki 163

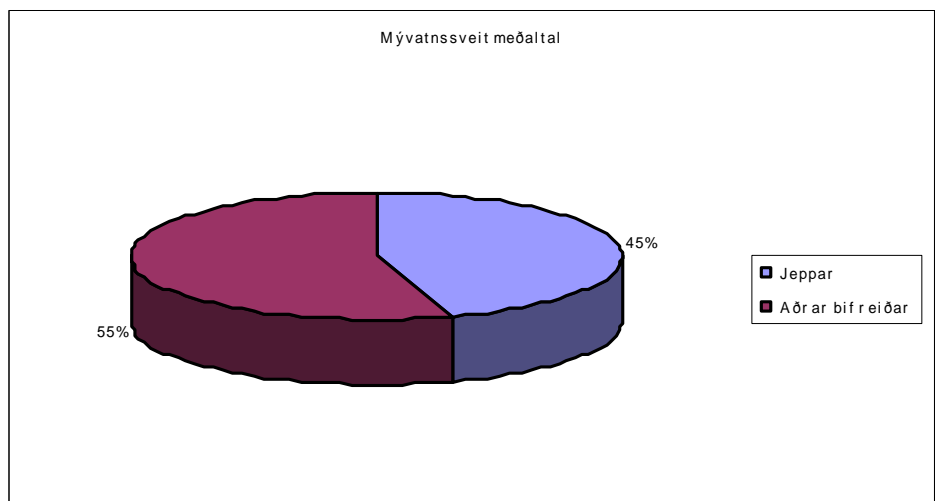
Þar af jeppar 74



Meðaltal

Heildarfjöldi bifreiða 214

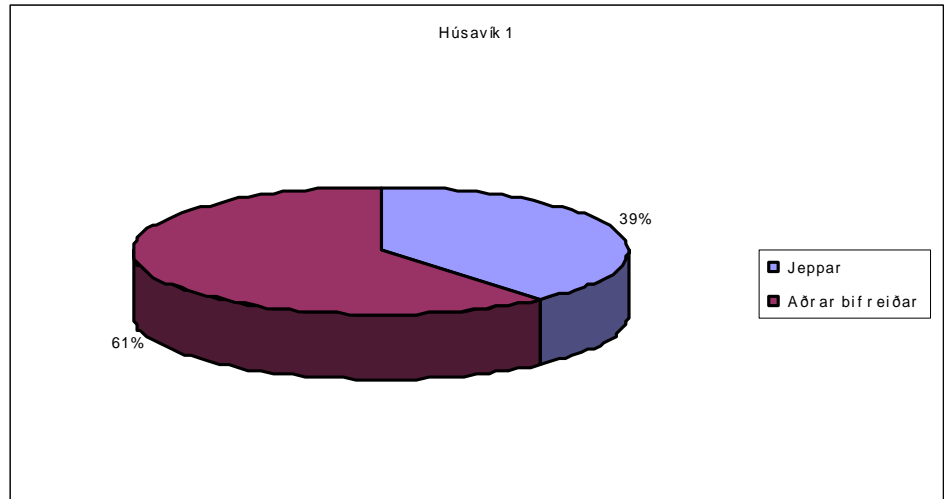
Þar af jeppar 97



Húsavík

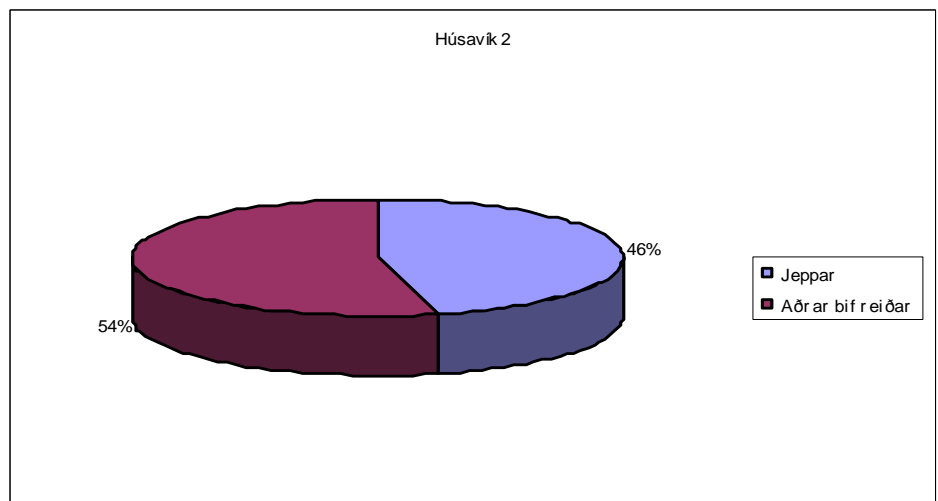
Könnun 1

Heildarfjöldi í úrtaki 200
Þar af jeppar 78



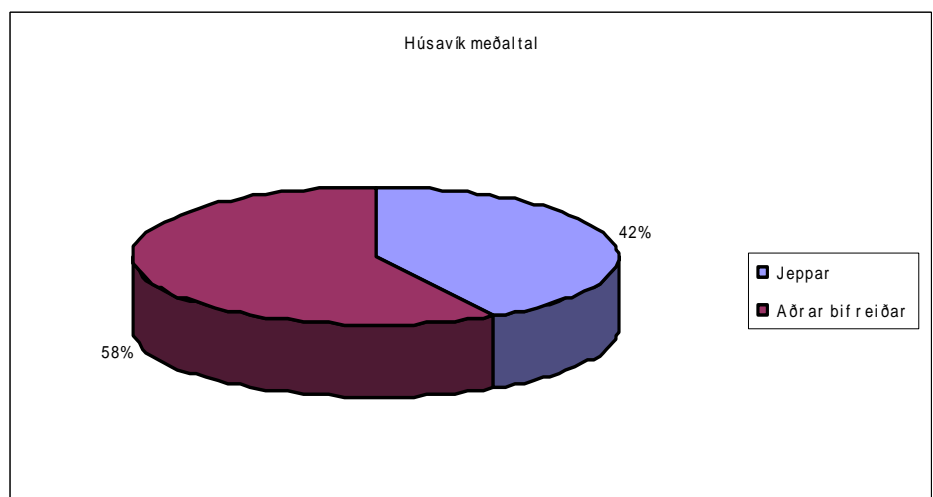
Könnun 2

Heildarfjöldi í úrtaki 150
Þar af jeppar 70



Meðaltal

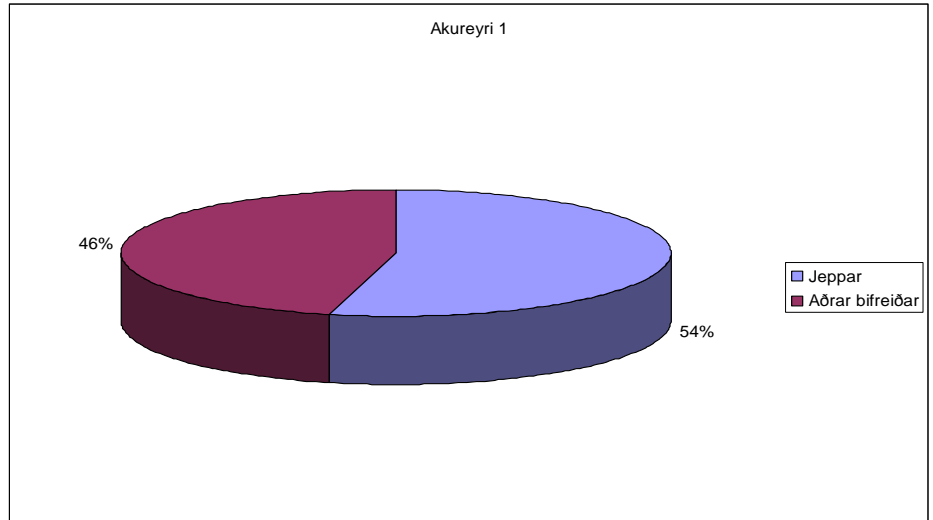
Heildarfjöldi bifreiða 350
Þar af jeppar 145



Akureyri

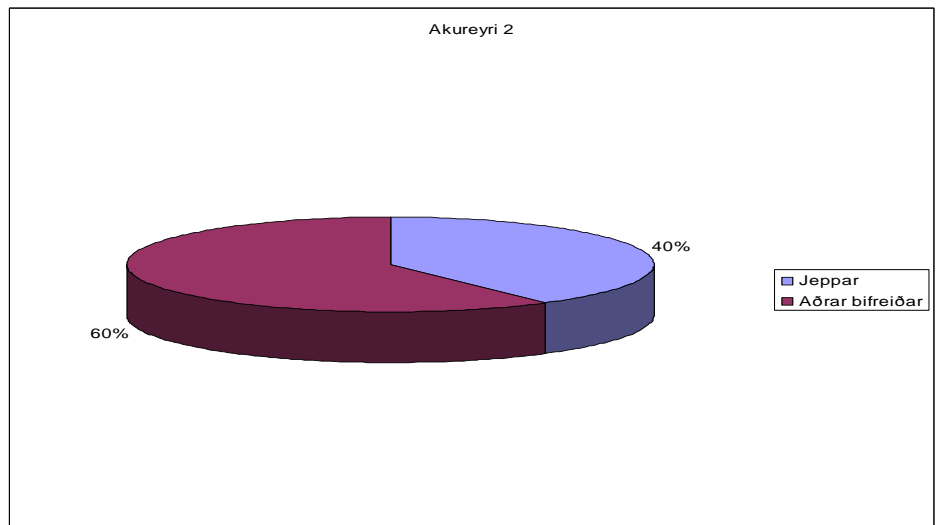
Könnun 1

Fjöldi bifreiða í úrtaki 536
Þar af jeppar 290



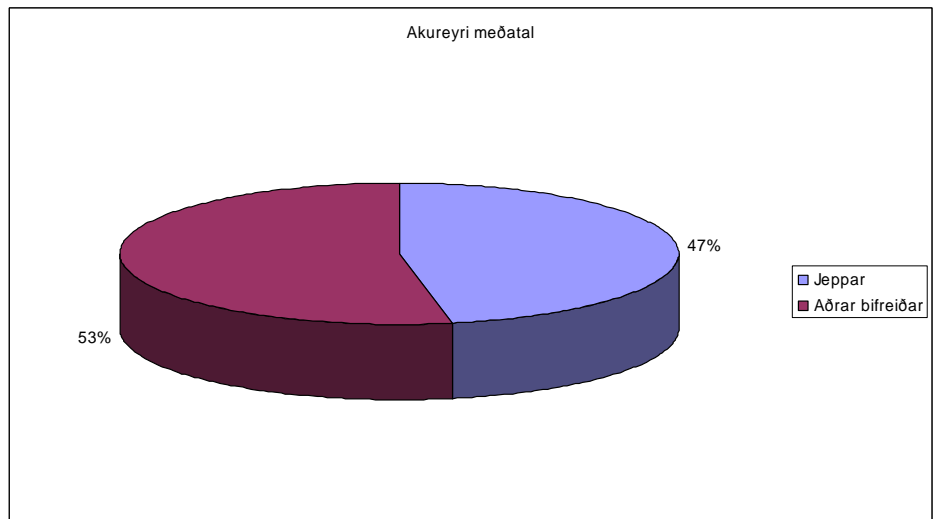
Könnun 2

Fjöldi bifreiða í úrtaki 549
Þar af jeppar 218



Meðaltal

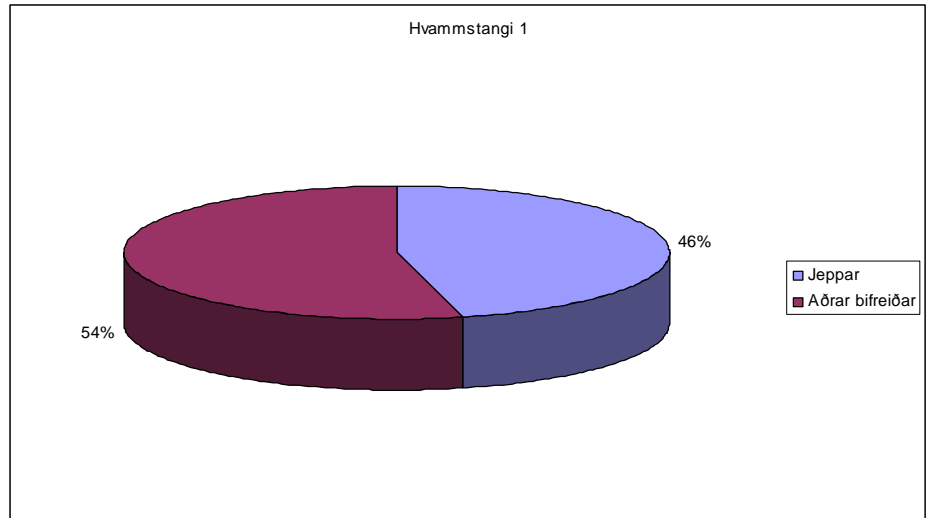
Heildarfjöldi bifreiða 1.085
Þar af jeppar 508



Hvammstangi

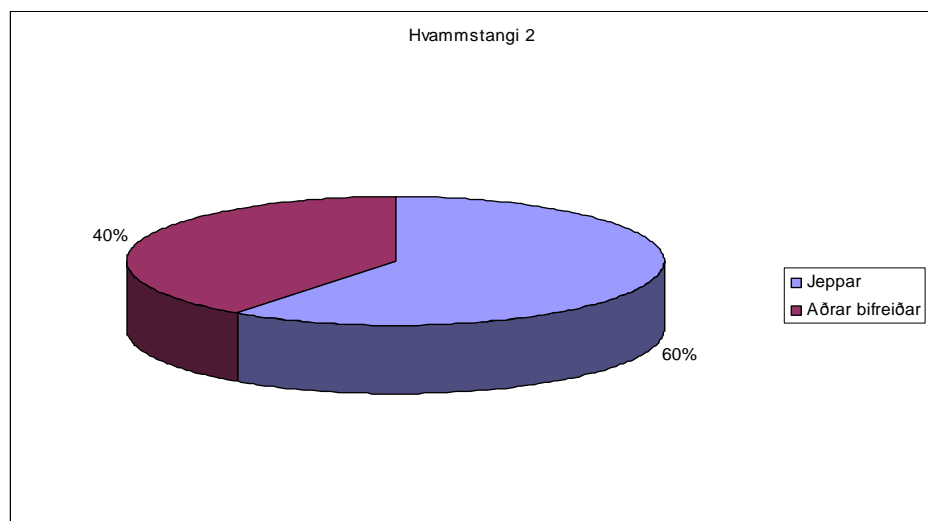
Könnun 1

Heildarfjöldi í úrtaki 256
Þar af jeppar 118



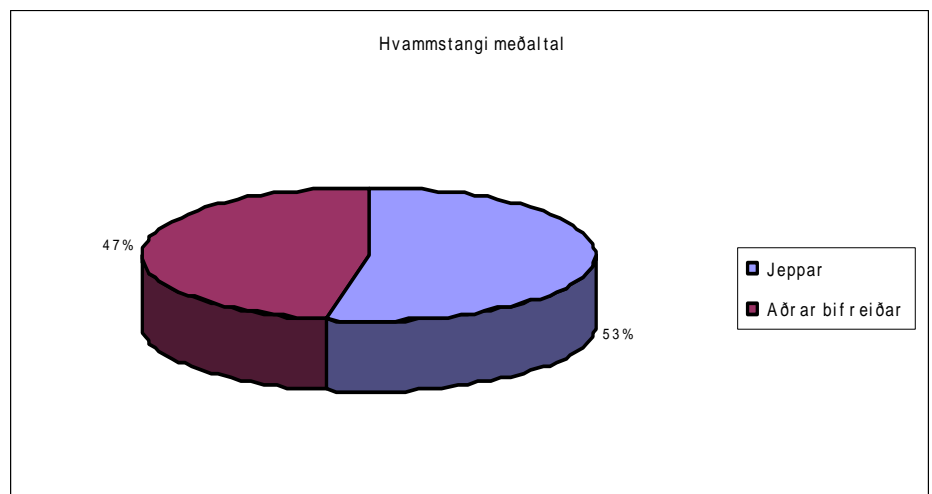
Könnun 2

Heildarfjöldi í úrtaki 53
Þar af jeppar 32

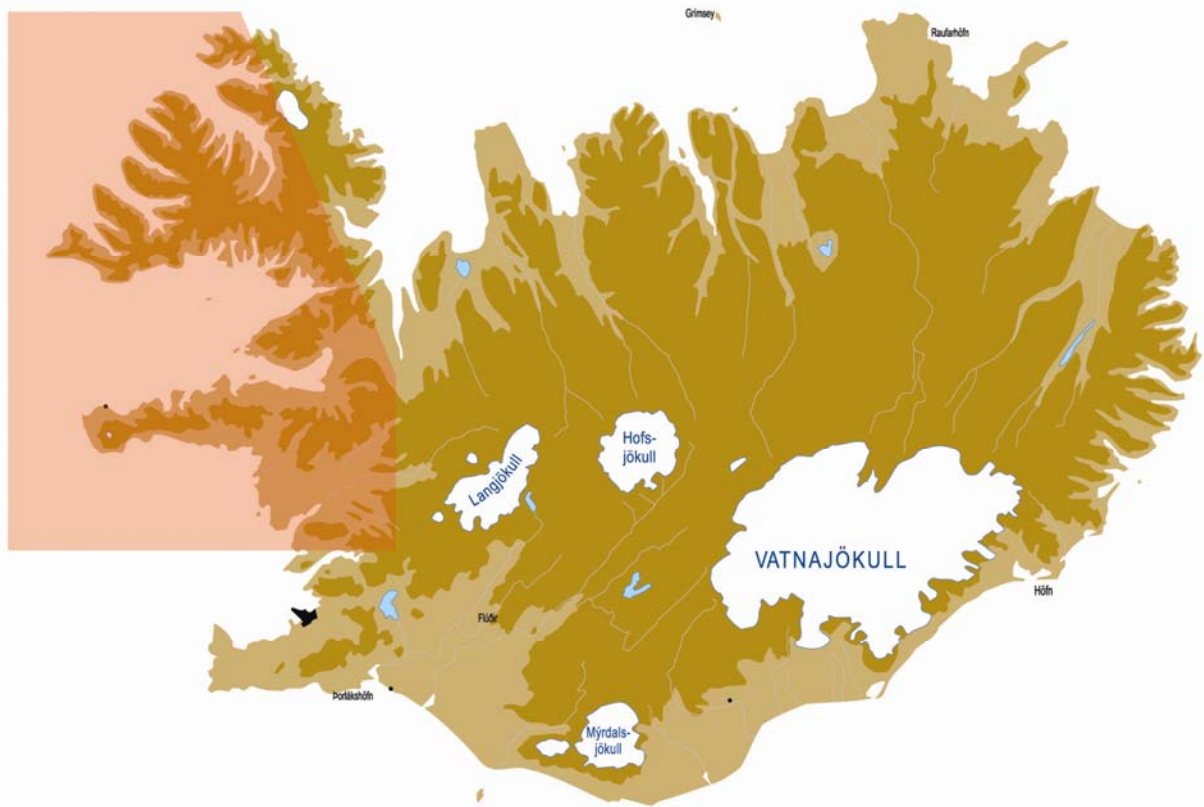


Meðaltal

Heildarfjöldi bifreiða 309
Þar af jeppar 150

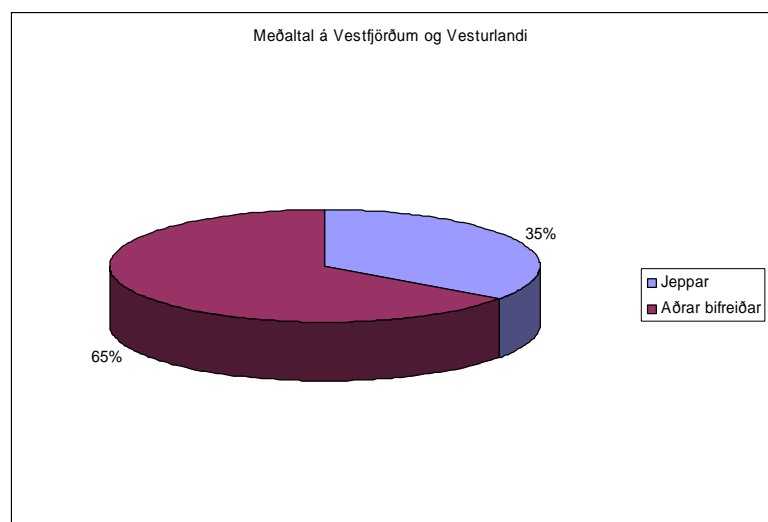


Vesturland og Vestfirðir



Meðaltal á Vestfjörðum og Vesturlandi

Fjöldi bifreiða í úrtaki 4.135
Þar af jeppar 1.424

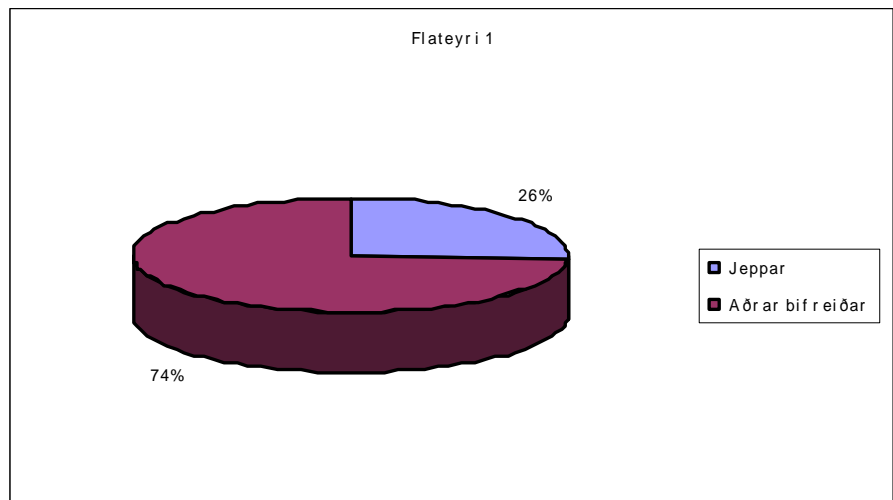


Flateyri

Könnun 1

Heildarfjöldi í úrtaki 54

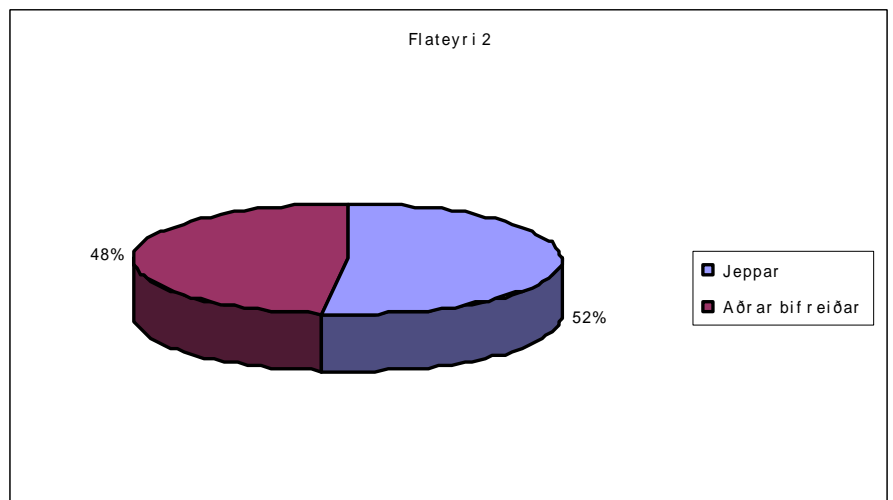
Þar af jeppar 14



Könnun 2

Heildarfjöldi í úrtaki 27

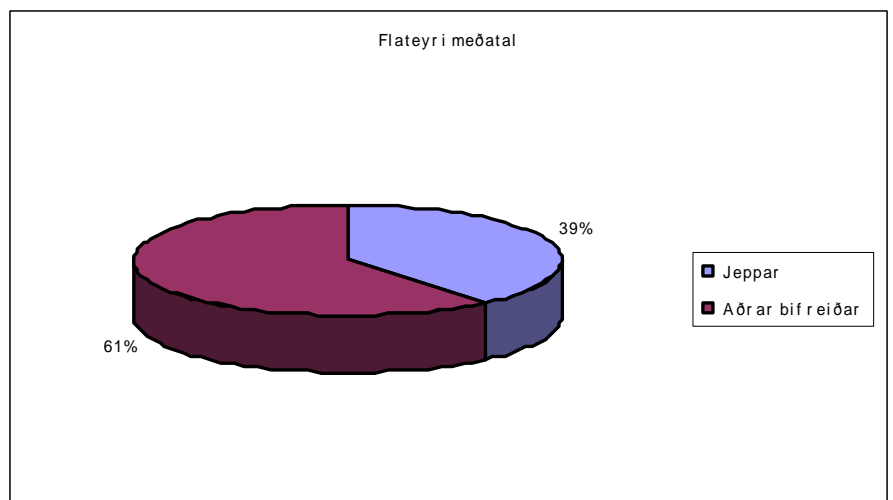
Þar af jeppar 14



Meðaltal

Heildarfjöldi bifreiða 81

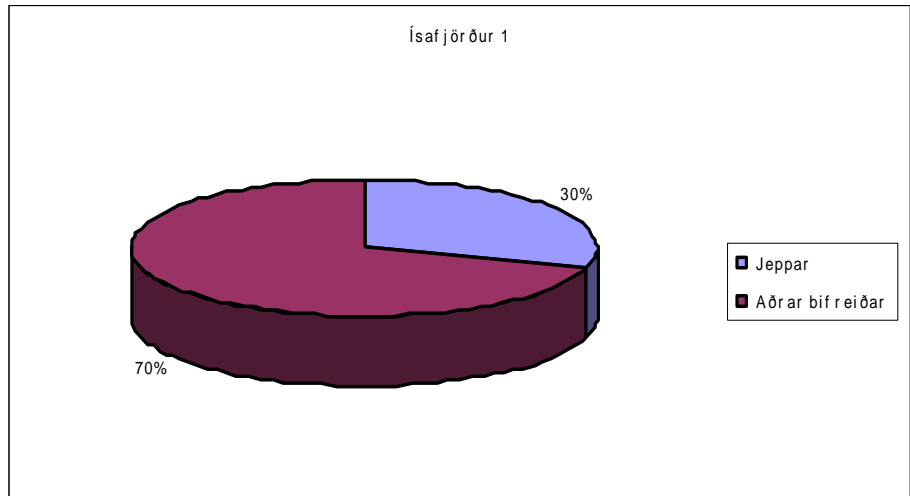
Þar af jeppar 28



Ísafjörður

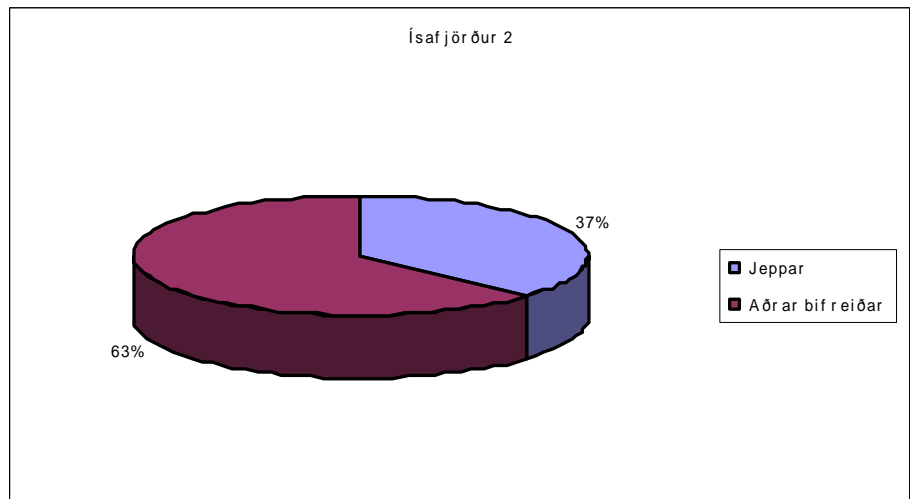
Könnun 1

Heildarfjöldi í úrtaki 493
Þar af jeppar 150



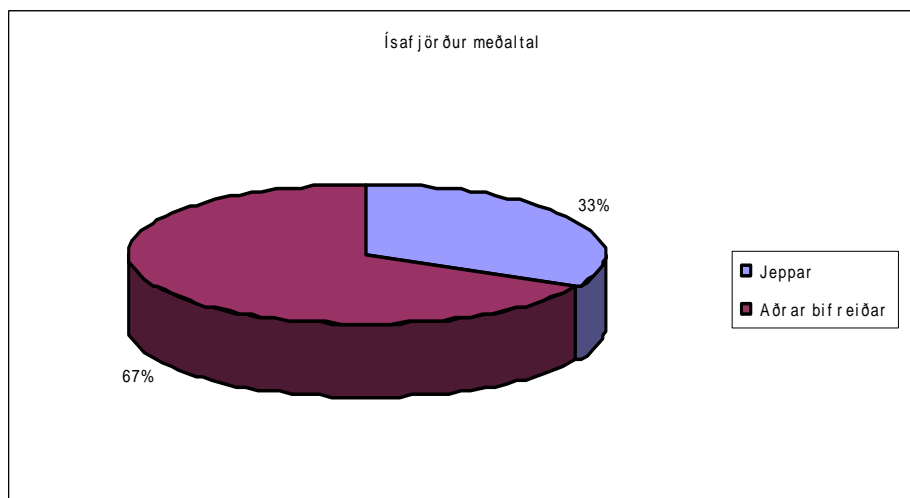
Könnun 2

Heildarfjöldi í úrtaki 530
Þar af jeppar 197



Meðaltal

Heildarfjöldi bifreiða 1.023
Þar af jeppar 347

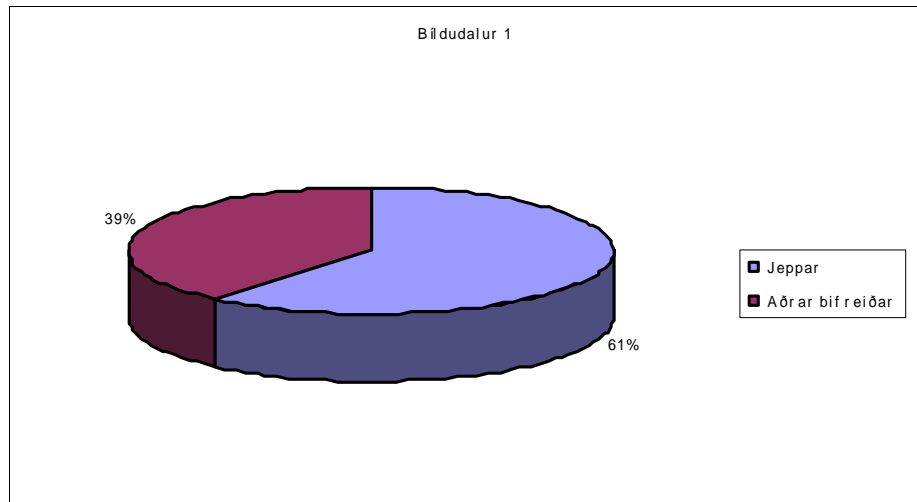


Bíldudalur

Könnun 1

Heildarfjöldi í úrtaki 18

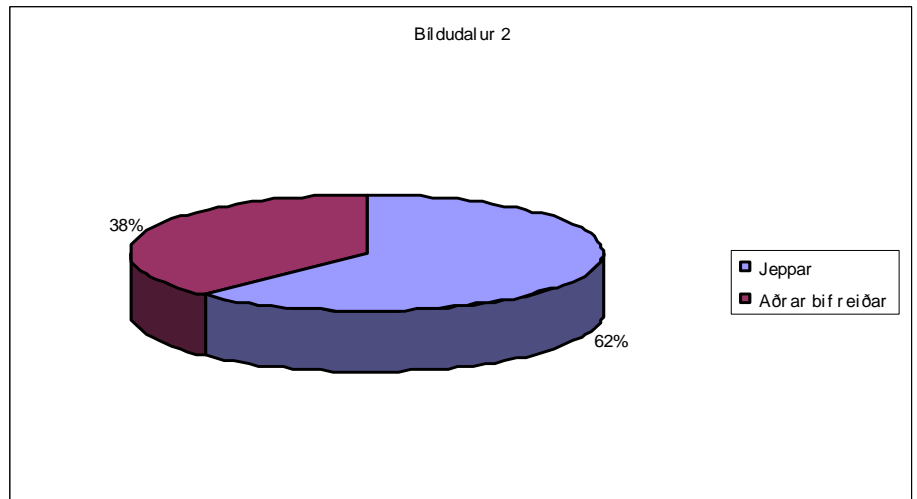
Þar af jeppar 11



Könnun 2

Heildarfjöldi í úrtaki 16

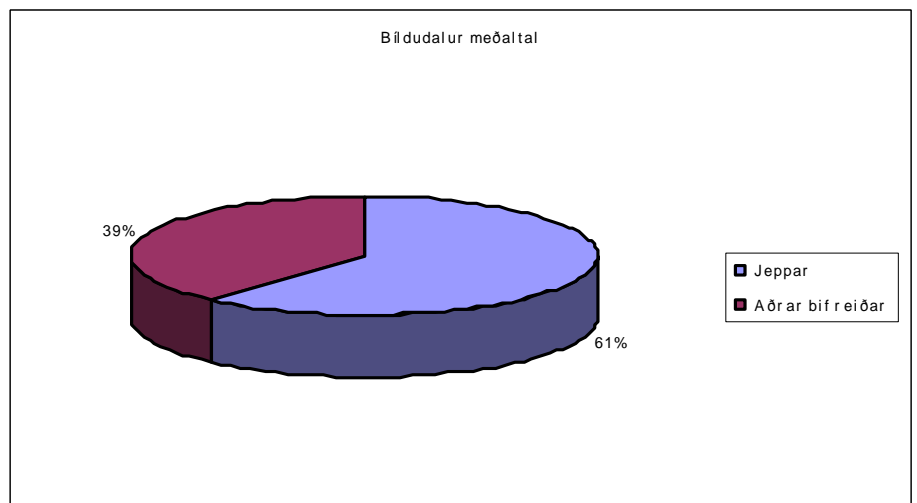
Þar af jeppar 10



Meðaltal

Heildarfjöldi bifreiða 34

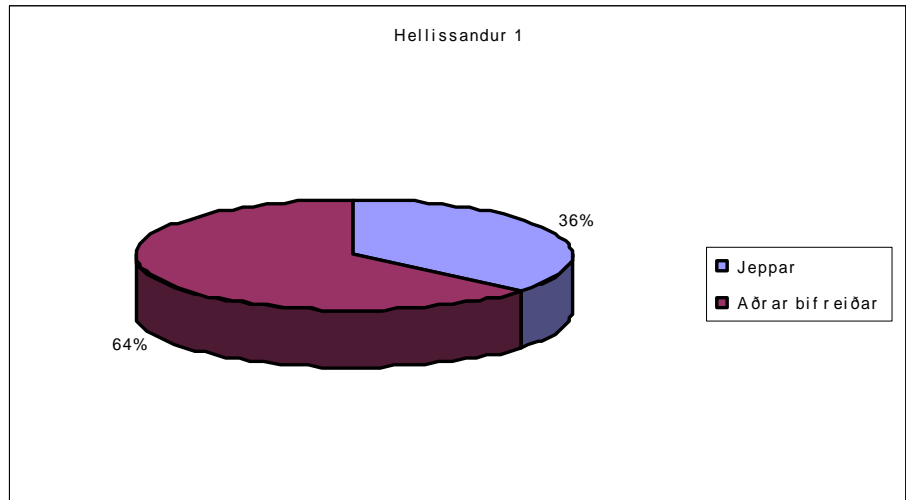
Þar af jeppar 21



Hellissandur

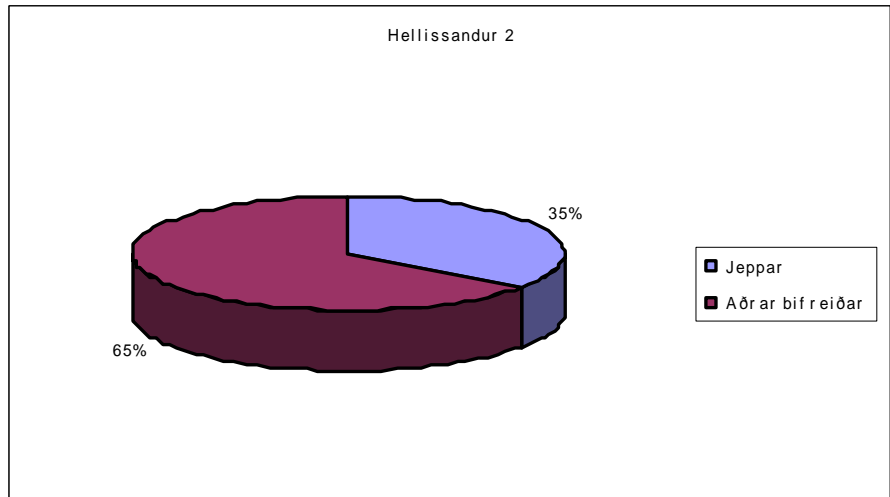
Könnun 1

Heildarfjöldi í úrtaki 115
Þar af jeppar 42



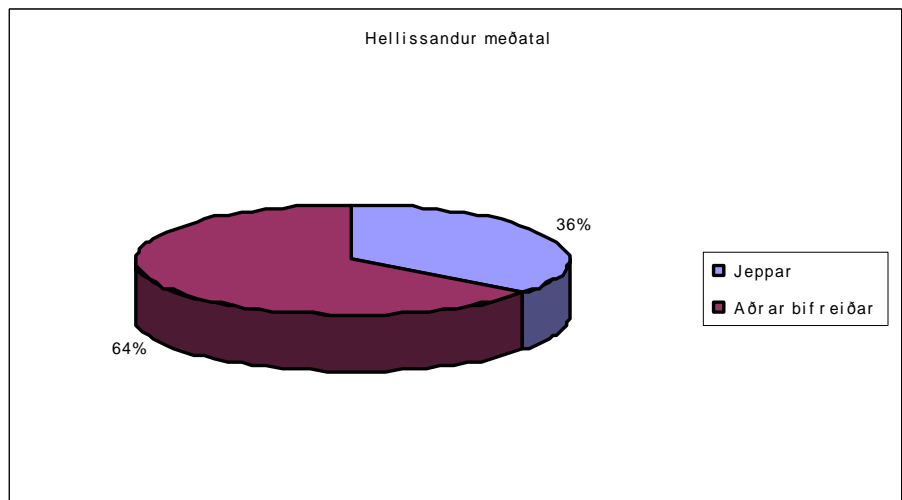
Könnun 2

Heildarfjöldi í úrtaki 133
Þar af jeppar 47



Meðaltal

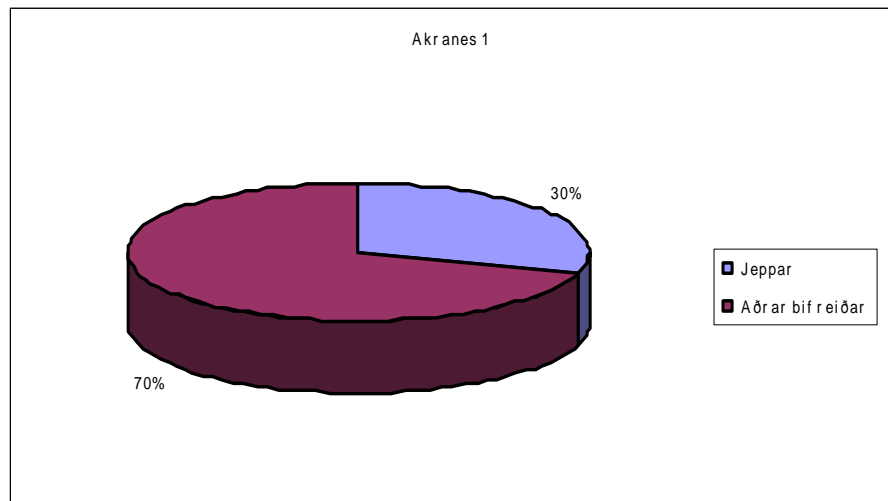
Heildarfjöldi bifreiða 248
Þar af jeppar 89



Akranes

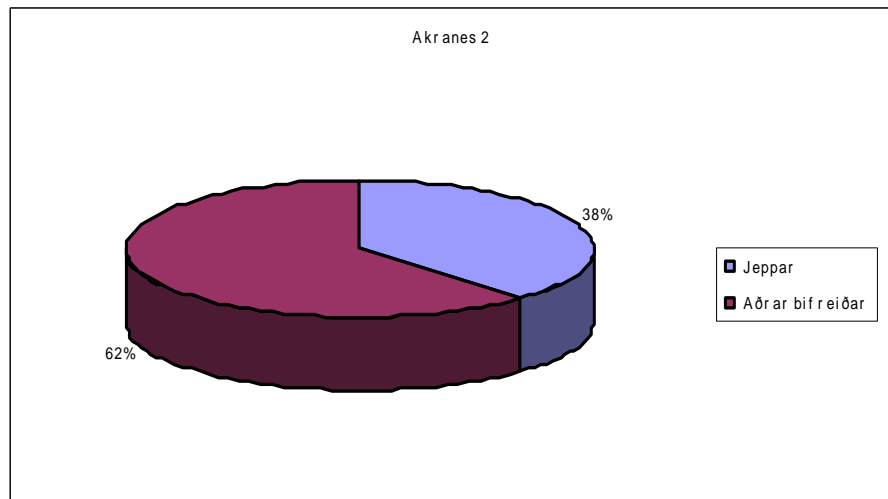
Könnun 1

Heildarfjöldi í úrtaki 1.254
Þar af jeppar 372



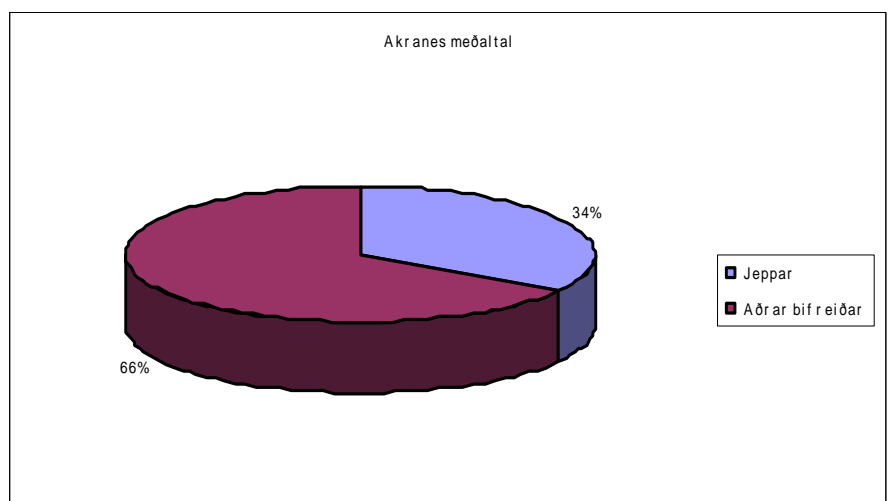
Könnun 2

Heildarfjöldi í úrtaki 1.495
Þar af jeppar 567



Meðaltal

Heildarfjöldi bifreiða 2.749
Þar af jeppar 939



Lokaorð

Af þessum niðurstöðum að dæma má draga þá ályktun að meiri líkur séu á auknum slysfjölda á þeim tíma sem fjöldi jeppa í umferðinni er hvað mestur. U.þ.b. 40% ökutækja landsmanna eru á höfuðborgarsvæðinu en fæst eru þau á Vestfjörðum eða um 2%. Víða á landsbyggðinni er snjópungt á veturna og ætla má að þeir sem búa við slíkar aðstæður velji sér ökutæki sem hentar aðstæðum. Á Norðvesturlandi eru til að mynda 30% bílanna jepplingar eða jeppar en 17% í Reykjavík. Samkvæmt skýrslu um tegund drifbúnaðar og slysatíðni sem höfð var til hliðsjónar í þessu verkefni er þrefaldur munur á veltum jeppa/jepplinga og fólksbíla og því nokkuð ljóst að jeppum er hættara við að velta, þá kemur fram að jeppar lenda frekar í hákuslysum í dreifbýlinu. Afturhjóladrifnir bílar eru með fæstu slysin en jeppar með þau flestu hvað varðar veltur. Sennilegasta skýringin er að þyngdarpunktur jeppa er hærri ásamt slaglengri og mýkri fjöðrun.

Slysavarnafélagið Landsbjörg þakkar Vegagerðinni fyrir veittan styrk til verkefnisins og Umferðarstofu fyrir aðstoðina við undirbúning og úrlausn verkefnisins.

Kjartan Benediktsson,
Umferðarfulltrúi Slysavarnafélagsins Landsbjargar og Umferðarstofu.